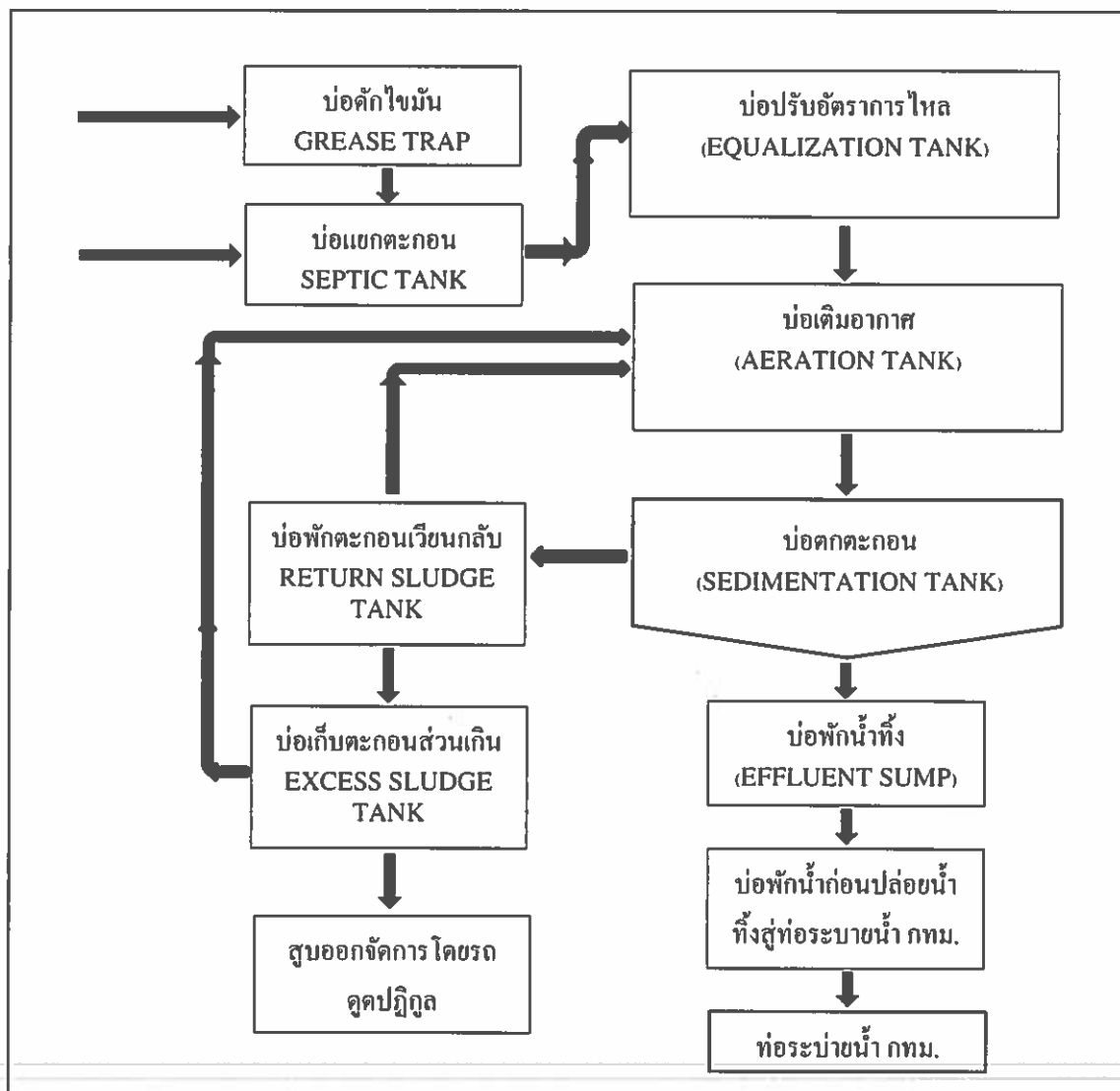


แบบบันทึกรายละเอียดของสถิติและข้อมูลซึ่งแสดงผลการทำงานของระบบบำบัดน้ำเสีย  
ของแหล่งกำเนิดมลพิษ

แหล่งกำเนิดมลพิษ ตั้งอยู่เลขที่ 8/100 หมู่ที่ - ซอย สุขุมวิท 23 (ประธานมิตร)  
ถนน ..... แขวง/ตำบล คลองเตยเหนือ เขต/อำเภอ วัฒนา  
จังหวัด กรุงเทพมหานคร โทรศัพท์ 02-068-2323 โทรสาร 02-068-2326 มีนิติบุคคล  
อาคารชุด เลอจี้ สุขุมวิท 23 ..... เป็นเจ้าของหรือผู้ครอบครองแหล่งกำเนิดมลพิษ ประกอบ  
กิจการประเภท อาคารชุด ..... ใบอนุญาต  
เลขที่ (ถ้ามี) ..... ออกให้โดย ..... หมดยุ  
ซึ่งมีแผนผังแสดงการทำงานของระบบบำบัดน้ำเสีย ดังนี้



ได้จัดเก็บสถิติและข้อมูลแสดงผลการทำงานของระบบบำบัดน้ำเสียปรากฏตามตาราง ดังนี้

วัน เดือน ปี	สถิติและข้อมูลที่เกิดขึ้นจากแหล่งกำเนิดมลพิษ														ลายมือชื่อ ผู้บันทึก
	ปริมาณ การใช้ ไฟฟ้าของ ระบบ บำบัดน้ำ เสีย (หน่วย)	ปริมาณ น้ำใช้ ในทุก กิจกรรมของ แหล่งกำเนิด มลพิษ (ลบ.ม.)	ปริมาณน้ำ เสียที่เข้า ระบบ บำบัดน้ำเสีย (ลบ.ม.)	การระบาย น้ำทิ้งจากระบบ บำบัดน้ำเสีย (ระบาย/ ไม่ระบาย)	ปริมาณ สารเคมีหรือ สารสกัด ชีวภาพที่ใช้ (ชื่อ/ปริมาณ) (ลิตรหรือ กิโลกรัม)	การทำงานของระบบบำบัดน้ำเสีย							ปริมาณ ตะกอน ส่วนเกิน ที่เกิดขึ้นจาก ระบบบำบัด น้ำเสียที่นำไป กำจัด (ลบ.ม.)	ปัญหา อุปสรรค และ แนวทาง แก้ไข	
						ระบบบำบัด น้ำเสีย (ปกติ/ผิดปกติ)	เครื่อง สูบน้ำ (ปกติ/ ผิดปกติ)	เครื่องเติม อากาศ (ปกติ/ ผิดปกติ)	เครื่องกวน/ ผสมน้ำเสีย (ปกติ/ ผิดปกติ)	เครื่องกวน/ ผสมสารเคมี (ปกติ/ ผิดปกติ)	เครื่องสูบ ตะกอน (ปกติ/ ผิดปกติ)	อื่นๆ (ระบุ) (ปกติ/ ผิดปกติ)			
01/07/67	190	94	75.2	ระบาย	-	ปกติ	ปกติ	ปกติ	ปกติ	ปกติ	ปกติ	ปกติ	-	-	
02/07/67	172	89	71.2	ระบาย	-	ปกติ	ปกติ	ปกติ	ปกติ	ปกติ	ปกติ	ปกติ	-	-	
03/07/67	160	104	85.6	ระบว	-	ปกติ	ปกติ	ปกติ	ปกติ	ปกติ	ปกติ	ปกติ	-	ไม่มี	
04/07/67	170	115	108	ระบว	-	ปกติ	ปกติ	ปกติ	ปกติ	ปกติ	ปกติ	ปกติ	-	ไม่มี	
05/07/67	228	65	52	ระบว	-	ปกติ	ปกติ	ปกติ	ปกติ	ปกติ	ปกติ	ปกติ	-	ไม่มี	
06/07/67	168	65	52	ระบว	-	ปกติ	ปกติ	ปกติ	ปกติ	ปกติ	ปกติ	ปกติ	-	-	
07/07/67	130	85	68	ระบว	-	ปกติ	ปกติ	ปกติ	ปกติ	ปกติ	ปกติ	ปกติ	-	ไม่มี	
08/07/67	164	63	50.4	ระบว	-	ปกติ	ปกติ	ปกติ	ปกติ	ปกติ	ปกติ	ปกติ	-	ไม่มี	
09/07/67	131	82	65.6	ระบว	-	ปกติ	ปกติ	ปกติ	ปกติ	ปกติ	ปกติ	ปกติ	-	ไม่มี	
10/07/67	140	66	52.8	ระบว	-	ปกติ	ปกติ	ปกติ	ปกติ	ปกติ	ปกติ	ปกติ	-	-	
11/07/67	140	64	51.2	ระบว	-	ปกติ	ปกติ	ปกติ	ปกติ	ปกติ	ปกติ	ปกติ	-	-	
12/07/67	176	72	57.6	ระบาย	-	ปกติ	ปกติ	ปกติ	ปกติ	ปกติ	ปกติ	ปกติ	-	ไม่มี	
13/07/67	158	62	49.6	ระบาย	-	ปกติ	ปกติ	ปกติ	ปกติ	ปกติ	ปกติ	ปกติ	-	ไม่มี	
14/07/67	181	84	67.2	ระบาย	-	ปกติ	ปกติ	ปกติ	ปกติ	ปกติ	ปกติ	ปกติ	-	ไม่มี	
15/07/67	171	123	98.4	ระบว	-	ปกติ	ปกติ	ปกติ	ปกติ	ปกติ	ปกติ	ปกติ	-	ไม่มี	
16/07/67	163	91	72.8	ระบว	-	ปกติ	ปกติ	ปกติ	ปกติ	ปกติ	ปกติ	ปกติ	-	ไม่มี	

วัน เดือน ปี	สถิติและข้อมูลที่เกิดขึ้นจากแหล่งกำเนิดมลพิษ														ลายมือชื่อ ผู้บันทึก
	ปริมาณ การใช้ ไฟฟ้าของ ระบบ บำบัดน้ำ เสีย (หน่วย)	ปริมาณ น้ำใช้ ในทุก กิจกรรมของ แหล่งกำเนิด มลพิษ (ลบ.ม.)	ปริมาณน้ำ เสียที่เข้า ระบบ บำบัดน้ำเสีย (ลบ.ม.)	การระบาย น้ำทิ้งจากระบบ บำบัดน้ำเสีย (ระบาย/ ไม่ระบาย)	ปริมาณ สารเคมีหรือ สารสกัด ชีวภาพที่ใช้ (ชื่อ/ปริมาณ) (ลิตรหรือ กิโลกรัม)	การทำงานของระบบบำบัดน้ำเสีย							ปริมาณ ตะกอน ส่วนเกิน ที่เกิดขึ้นจาก ระบบบำบัด น้ำเสียที่นำไป กำจัด (ลบ.ม.)	ปัญหา อุปสรรค และ แนวทาง แก้ไข	
						ระบบบำบัด น้ำเสีย (ปกติ/ผิดปกติ)	เครื่อง สูบน้ำ (ปกติ/ ผิดปกติ)	เครื่องเติม อากาศ (ปกติ/ ผิดปกติ)	เครื่องกวน/ ผสมน้ำเสีย (ปกติ/ ผิดปกติ)	เครื่องกวน/ ผสมสารเคมี (ปกติ/ ผิดปกติ)	เครื่องสูบ ตะกอน (ปกติ/ ผิดปกติ)	อื่นๆ (ระบุ) (ปกติ/ ผิดปกติ)			
17/07/67	164	83	66.4	ระบาย	-	ปกติ	ปกติ	ปกติ	ปกติ	ปกติ	ปกติ	ปกติ	-	-	
18/07/67	159	84	67.2	ระบาย	-	ปกติ	ปกติ	ปกติ	ปกติ	ปกติ	ปกติ	ปกติ	-	-	
19/07/67	180	64	51.2	ระบาย	-	ปกติ	ปกติ	ปกติ	ปกติ	ปกติ	ปกติ	ปกติ	-	-	
20/07/67	159	63	50.4	ระบาย	-	ปกติ	ปกติ	ปกติ	ปกติ	ปกติ	ปกติ	ปกติ	-	-	
21/07/67	170	62	49.6	ระบาย	-	ปกติ	ปกติ	ปกติ	ปกติ	ปกติ	ปกติ	ปกติ	-	-	
22/07/67	161	59	44.2	ระบาย	-	ปกติ	ปกติ	ปกติ	ปกติ	ปกติ	ปกติ	ปกติ	-	-	
23/07/67	174	65	52	ระบาย	-	ปกติ	ปกติ	ปกติ	ปกติ	ปกติ	ปกติ	ปกติ	-	-	
24/07/67	179	67	45.6	ระบาย	-	ปกติ	ปกติ	ปกติ	ปกติ	ปกติ	ปกติ	ปกติ	-	-	
25/07/67	160	84	67.2	ระบาย	-	ปกติ	ปกติ	ปกติ	ปกติ	ปกติ	ปกติ	ปกติ	-	-	
26/07/67	169	61	48.8	ระบาย	-	ปกติ	ปกติ	ปกติ	ปกติ	ปกติ	ปกติ	ปกติ	-	-	
27/07/67	172	63	50.4	ระบาย	-	ปกติ	ปกติ	ปกติ	ปกติ	ปกติ	ปกติ	ปกติ	-	-	
28/07/67	155	61	48.8	ระบาย	-	ปกติ	ปกติ	ปกติ	ปกติ	ปกติ	ปกติ	ปกติ	-	-	
29/07/67	170	60	48	ระบาย	-	ปกติ	ปกติ	ปกติ	ปกติ	ปกติ	ปกติ	ปกติ	-	-	
30/07/67	176	82	65.6	ระบาย	-	ปกติ	ปกติ	ปกติ	ปกติ	ปกติ	ปกติ	ปกติ	-	-	
31/07/67	189	67	53.6	ระบาย	-	ปกติ	ปกติ	ปกติ	ปกติ	ปกติ	ปกติ	ปกติ	-	-	

## รายงานสรุปผลการทำงานของระบบบำบัดน้ำเสีย

### ๑. ข้อมูลทั่วไป

แหล่งกำเนิดมลพิษ ตั้งอยู่เลขที่ 8/100 หมู่ที่ ๗ ชอย สุขุมวิท 23 (ประสานมิตร)  
 ถนน - แขวง/ตำบล คลองเตยเหนือ เขต/อำเภอ วัฒนา  
 จังหวัด กรุงเทพมหานคร โทรศัพท์ 02-068-2323-24 โทรสาร 02-068-2326  
 มี นิติบุคคลอาคารชุด เอจด์ สุขุมวิท 23 เป็นเจ้าของหรือผู้ครอบครองแหล่งกำเนิดมลพิษ  
 ประกอบกิจการประเภท อาคารชุด ใบอนุญาตเลขที่  
 (ถ้ามี) ออกให้โดย หมดอายุ

ในการนี้ขอรายงานสรุปผลการทำงานของระบบบำบัดน้ำเสียของแหล่งกำเนิดมลพิษสำหรับ  
 เดือน กรกฎาคม พ.ศ. 2567 ตามที่ได้กำหนดในมาตรา ๔๐ แห่งพระราชบัญญัติส่งเสริม  
 และรักษาคุณภาพสิ่งแวดล้อมแห่งชาติ พ.ศ. ๒๕๓๕ ในฐานะ

( ) ..... เจ้าของหรือผู้ครอบครองแหล่งกำเนิดมลพิษ

( )

( ) ..... ผู้ควบคุมระบบบำบัดน้ำเสีย

( )

ใบอนุญาตเลขที่ ..... หมดอายุ

ออกให้โดย

..... ผู้รับจ้างให้บริการบำบัดน้ำเสีย

(.....)

ใบอนุญาตเลขที่ ..... หมดอายุ

ออกให้โดย

### ๒. ข้อมูลเกี่ยวกับระบบบำบัดน้ำเสีย และแหล่งรองรับน้ำทิ้ง

(๑) ประเภท/ชนิดของระบบบำบัดน้ำเสีย Stabilization Pond

ความสามารถในการรองรับน้ำเสียของระบบบำบัดน้ำเสีย 270 ลบ.ม./วัน

(๒) การทำงานของระบบบำบัดน้ำเสีย ☒ แบบต่อเนื่อง 24 ชั่วโมง/วัน

☐ แบบไม่ต่อเนื่อง (ระบุ)

(๓) อุปกรณ์และเครื่องมือที่ใช้ในระบบบำบัดน้ำเสีย ☒ เครื่องสูบน้ำ ☒ เครื่องเติมอากาศ

☒ เครื่องกวน/ผสมน้ำเสีย ☐ เครื่องกวน/ผสมสารเคมี

☒ เครื่องสูบละกอน ☐ อื่น ๆ (ระบุ)

(๔) แหล่งรองรับน้ำทิ้ง (ระบุ) ท่อระบายน้ำเสียของ กทม.

(๕) วิธีจัดการตะกอนที่เกิดขึ้นจากระบบบำบัดน้ำเสียและวิธีการกำจัด ฝังสุบทิ้ง

๓. สรุปผลการทำงานของระบบบำบัดน้ำเสียเป็นรายเดือน

- (๑) ปริมาณการใช้ไฟฟ้าของระบบบำบัดน้ำเสีย (หน่วย) 5281
- (๒) ปริมาณน้ำใช้ทุกกิจกรรมในแหล่งกำเนิดมลพิษ (ลบ.ม.) 2362
- (๓) ปริมาณน้ำเสียที่เข้าระบบบำบัดน้ำเสีย (ลบ.ม.) 1889.6
- (๔) การระบายน้ำทิ้งจากระบบบำบัดน้ำเสีย .....
- (๕) ปริมาณสารเคมีหรือสารสกัดชีวภาพที่ใช้ (ลิตรหรือกิโลกรัม) .....
- (๖) การทำงานของระบบบำบัดน้ำเสียและอุปกรณ์
- ระบบบำบัดน้ำเสีย ☒ ปกติ ☐ ผิดปกติ (ระบุ) .....
  - เครื่องสูบน้ำ ☒ ปกติ ☐ ผิดปกติ (ระบุ) .....
  - เครื่องเติมอากาศ ☒ ปกติ ☐ ผิดปกติ (ระบุ) .....
  - เครื่องกวน/ผสมน้ำเสีย ☒ ปกติ ☐ ผิดปกติ (ระบุ) .....
  - เครื่องกวน/ผสมสารเคมี ☐ ปกติ ☐ ผิดปกติ (ระบุ) .....
  - เครื่องสูบลตะกอน ☒ ปกติ ☐ ผิดปกติ (ระบุ) .....
  - อื่นๆ ☐ ปกติ ☐ ผิดปกติ (ระบุ) .....
- (๗) ปริมาณตะกอนส่วนเกินจากระบบบำบัดน้ำเสียที่นำไปกำจัด (ลบ.ม.) .....
- (๘) ปัญหา อุปสรรค และแนวทางแก้ไข .....

- คำเตือน ๑. เจ้าของหรือผู้ครอบครองแหล่งกำเนิดมลพิษ ผู้ควบคุมระบบบำบัดน้ำเสีย หรือผู้รับจ้าง ให้บริการบำบัดน้ำเสียผู้ใดไม่จัดเก็บสถิติ ข้อมูล หรือไม่ทำบันทึกหรือรายงาน ตามมาตรา ๘๐ ต้องระวางโทษจำคุกไม่เกินหนึ่งเดือน หรือปรับไม่เกินหนึ่งหมื่นบาท หรือทั้งจำทั้งปรับตามมาตรา ๑๐๖
๒. ผู้ควบคุมระบบบำบัดน้ำเสียหรือผู้รับจ้างให้บริการบำบัดน้ำเสียผู้ใดทำบันทึกหรือรายงาน โดยแสดงข้อความอันเป็นเท็จ ต้องระวางโทษจำคุกไม่เกินหนึ่งปี หรือปรับไม่เกินหนึ่งแสนบาท หรือทั้งจำทั้งปรับตามมาตรา ๑๐๗

## หมายเหตุ

๑. ให้กรอกสถิติและข้อมูลเฉพาะในกรณีที่มีสถิติและข้อมูลนั้นๆ ในแต่ละวัน
๒. ในกรณีระบบบำบัดน้ำเสียที่มีการติดตั้งเครื่องตรวจวัดคุณภาพน้ำทั้งแบบอัตโนมัติ ให้แนบผลการตรวจวัดคุณภาพน้ำทั้งทุกวันแยกตามพารามิเตอร์ที่ตรวจวัด และทำการสรุปผลเป็นสถิติและข้อมูลรายเดือน

.....ผู้ควบคุมระบบบำบัดน้ำเสีย

ใบอนุญาตเลขที่ ..... หมดอายุ .....

ออกให้โดย.....

.....ผู้รับจ้างให้บริการบำบัดน้ำเสีย

(XX)

ใบอนุญาตเลขที่ ..... หมดอายุ .....

ออกให้โดย .....

## รายงานสรุปผลการทำงานของระบบบำบัดน้ำเสีย

ชื่อแหล่งกำเนิดมลพิษ : คอนโด เอจด์ สุขุมวิท 23

แหล่งกำเนิดมลพิษ ตั้งอยู่เลขที่ : 8/100

หมู่ที่ :

ซอย : สุขุมวิท 23 (ประสานมิตร)

ถนน :

แขวง/ตำบล : คลองเตยเหนือ

เขต/ตำบล : เขตวัฒนา

จังหวัด : กรุงเทพมหานคร

โทรศัพท์ : 020682323

โทรสาร : 020682326

มี : เป็นเจ้าของหรือผู้ครอบครองแหล่งกำเนิดมลพิษ

ประกอบกิจการประเภท : อาคารชุด

ประเภทย่อย : ประเภท ก ตั้งแต่ 500 ห้องขึ้นไป จำนวนห้อง : 443

สังกัด : เอกชน

ใบอนุญาตเลขที่ (ถ้ามี) :

ออกให้โดย :

หมดอายุ : วว/ดค/ปปปป

ในการนี้ ขอรายงานสรุปผลการทำงานของระบบบำบัดน้ำเสีย ของแหล่งกำเนิดมลพิษสำหรับ เดือน กรกฎาคม พ.ศ. 2567

ตามที่ได้กำหนดในมาตรา 80 แห่งพระราชบัญญัติส่งเสริมและรักษาคุณภาพสิ่งแวดล้อมแห่งชาติ พ.ศ. 2535 ในฐานะ

ลงชื่อ

ผู้ครอบครองแหล่งกำเนิดมลพิษ

ลงชื่อ

ผู้ควบคุมระบบบำบัดน้ำเสีย

ใบอนุญาตเลขที่ \_\_\_\_\_ หมดอายุ \_\_\_\_\_

ออกให้โดย \_\_\_\_\_

ลงชื่อ

ผู้รับจ้างให้บริการบำบัดน้ำเสีย

ใบอนุญาตเลขที่ \_\_\_\_\_ หมดอายุ \_\_\_\_\_

ออกให้โดย \_\_\_\_\_

ข้อมูลเกี่ยวกับระบบน้ำเสีย และแหล่งรองรับน้ำทิ้ง

(1) ประเภท / ชนิดของระบบบำบัดน้ำเสีย

1. ระบบบำบัดน้ำเสียแบบบ่อปรับเสถียร (Stabilization Pond)

ความสามารถในการบำบัดน้ำเสีย

270.00 ลบ.ม./วัน

(2) การทำงานของระบบบำบัดน้ำเสีย

☒ [ X ] แบบต่อเนื่อง 24 ชั่วโมง/วัน☐ [ ] แบบไม่ต่อเนื่อง (ระบุ)

(3) อุปกรณ์และเครื่องมือที่ใช้ในระบบบำบัดน้ำเสีย

☒ [ X ] เครื่องสูบน้ำ☒ [ X ] ระบบเติมอากาศ☒ [ X ] เครื่องกวน/ผสมน้ำเสีย☐ [ ] เครื่องกวน/ผสมสารเคมี☒ [ X ] เครื่องสูบละกอน☐ [ ] อื่นๆ☐ [ ] อื่นๆ☐ [ ] อื่นๆ

(4) แหล่งรองรับน้ำทิ้ง (ระบุ) ท่อระบายน้ำเสีย กทม.

(5) วิธีจัดการตะกอนที่เกิดขึ้นจากระบบบำบัดน้ำเสียและวิธีการกำจัด

3. สรุปผลการทำงานของระบบบำบัดน้ำเสียเป็นรายเดือน

(1) ปริมาณการใช้ไฟฟ้าของระบบบำบัดน้ำเสีย (หน่วย) 5,281.000 หน่วย

(2) ปริมาณน้ำใช้ในทุกกิจกรรมของแหล่งกำเนิดมลพิษ (ลบ.ม.) 2,362.000 ลบ.ม.

(3) ปริมาณน้ำเสียที่เข้าระบบบำบัดน้ำเสีย (ลบ.ม.) 1,889.600 ลบ.ม.

(4) การระบายน้ำทิ้งจากระบบบำบัดน้ำเสีย  
[ X ] ระบายทุกวัน  
[ ] ระบายบางวัน (ระบุจำนวนวันที่ระบาย) วัน  
[ ] ไม่ระบายเลย

(5) ปริมาณสารเคมี หรือสารสกัดชีวภาพที่ใช้ ปริมาณ หน่วย  
1. 0.000 กิโลกรัม

(6) การทำงานของระบบบำบัดน้ำเสีย

ระบบบำบัดน้ำเสีย	[ X ] ปกติ	[ ] ผิดปกติ
เครื่องสูบน้ำ	[ X ] ปกติ	[ ] ผิดปกติ
ระบบเติมอากาศ	[ X ] ปกติ	[ ] ผิดปกติ
เครื่องกวน/ผสมน้ำเสีย	[ X ] ปกติ	[ ] ผิดปกติ
เครื่องสูบลตะกอน	[ X ] ปกติ	[ ] ผิดปกติ

(7) ปริมาณตะกอนส่วนเกินที่เกิดขึ้นจากระบบบำบัดน้ำเสียที่นำไปกำจัด 0.00 กิโลกรัม

(8) ปัญหา อุปสรรค และแนวทางแก้ไข

คำเตือน ๑. เจ้าของหรือผู้ครอบครองแหล่งกำเนิดมลพิษ ผู้ควบคุมระบบบำบัดน้ำเสีย หรือผู้รับจ้าง

ให้บริการบำบัดน้ำเสียผู้ใดไม่จัดเก็บสถิติ ข้อมูล หรือไม่ทำบันทึกหรือรายงาน

ตามมาตรา ๘๐ ต้องระวางโทษจำคุกไม่เกินหนึ่งเดือน หรือปรับไม่เกินหนึ่งหมื่นบาท

หรือทั้งจำทั้งปรับตามมาตรา ๑๐๖

๒. ผู้ควบคุมระบบบำบัดน้ำเสียหรือผู้รับจ้างให้บริการบำบัดน้ำเสียผู้ใดทำบันทึกหรือรายงาน

โดยแสดงข้อความอันเป็นเท็จ ต้องระวางโทษจำคุกไม่เกินหนึ่งปี หรือปรับไม่เกิน

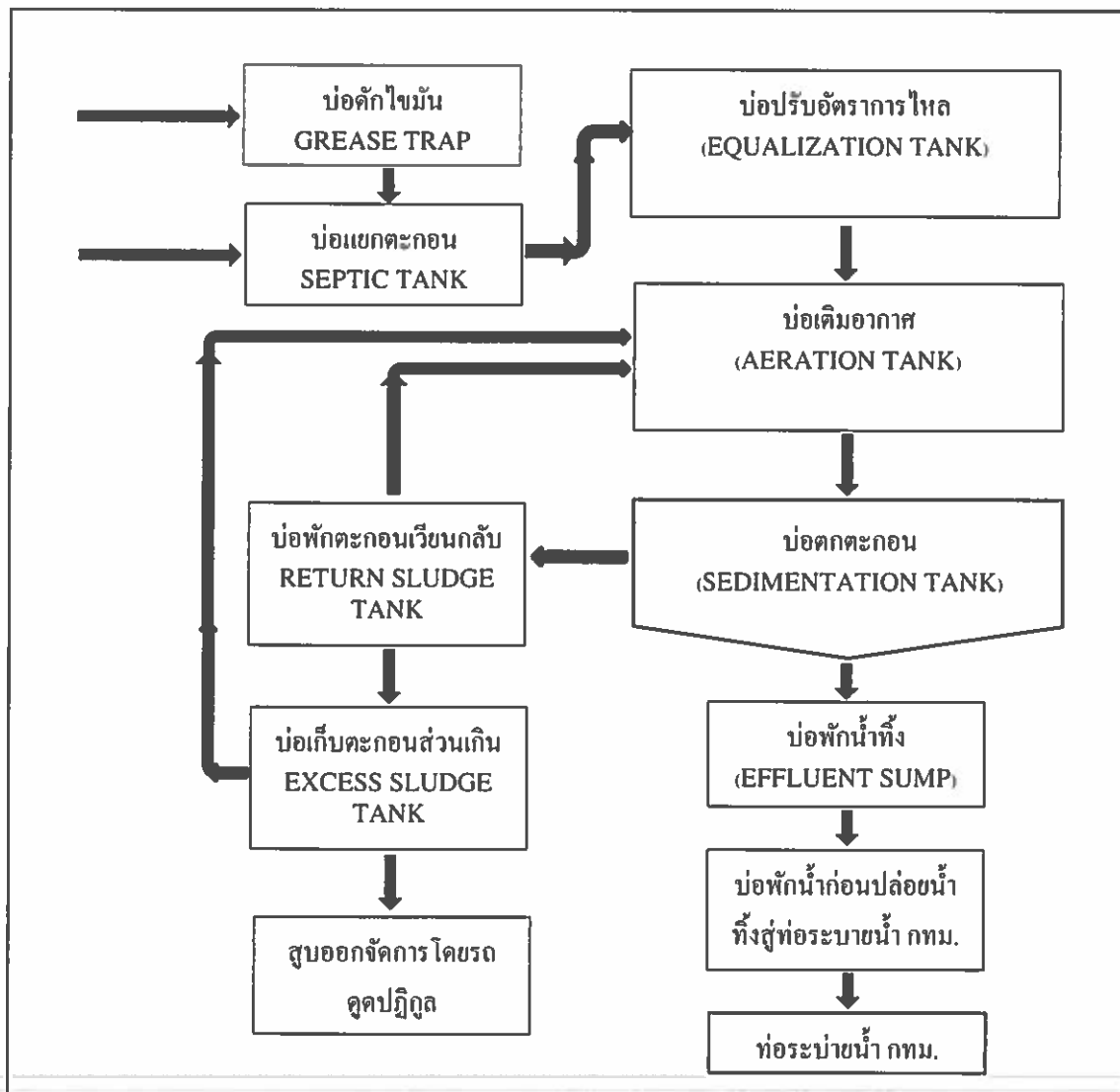
หนึ่งแสนบาท หรือทั้งจำทั้งปรับตามมาตรา ๑๐๗



แบบบันทึกรายละเอียดของสถิติและข้อมูลซึ่งแสดงผลการทำงานของระบบบำบัดน้ำเสีย  
ของแหล่งกำเนิดมลพิษ

แหล่งกำเนิดมลพิษ ตั้งอยู่เลขที่ 8/100 หมู่ที่ - ซอย สุขุมวิท 23 (ประสานมิตร)  
ถนน - แขวง/ตำบล คลองเตยเหนือ เขต/อำเภอ วัฒนา  
จังหวัด กรุงเทพมหานคร โทรศัพท์ 02-068-2323 โทรสาร 02-068-2326 มีนิติบุคคล -  
อาคารชุด เอจด์ สุขุมวิท 23 เป็นเจ้าของหรือผู้ครอบครองแหล่งกำเนิดมลพิษ ประกอบ  
กิจการประเภท อาคารชุด ใบอนุญาต  
เลขที่ (ถ้ามี) ออกให้โดย หมดอายุ

ซึ่งมีแผนผังแสดงการทำงานของระบบบำบัดน้ำเสีย ดังนี้



ได้จัดเก็บสถิติและข้อมูลแสดงผลการทำงานของระบบบำบัดน้ำเสียปรากฏตามตาราง ดังนี้

วัน เดือน ปี	สถิติและข้อมูลที่เกิดขึ้นจากแหล่งกำเนิดมลพิษ														ลายมือชื่อ ผู้บันทึก
	ปริมาณ การใช้ ไฟฟ้าของ ระบบ บำบัดน้ำ เสีย (หน่วย)	ปริมาณ น้ำใช้ ในทุก กิจกรรมของ แหล่งกำเนิด มลพิษ (ลบ.ม.)	ปริมาณน้ำ เสียที่เข้า ระบบ บำบัดน้ำเสีย (ลบ.ม.)	การระบาย น้ำทั้งจากระบบ บำบัดน้ำเสีย (ระบาย/ ไม่ระบาย)	ปริมาณ สารเคมีหรือ สารสกัด ชีวภาพที่ใช้ (ชื่อ/ปริมาณ) (ลิตรหรือ กิโลกรัม)	การทำงานของระบบบำบัดน้ำเสีย							ปริมาณ ตะกอน ส่วนเกิน ที่เกิดขึ้นจาก ระบบบำบัด น้ำเสียที่นำไป กำจัด (ลบ.ม.)	ปัญหา อุปสรรค และ แนวทาง แก้ไข	
						ระบบบำบัด น้ำเสีย (ปกติ/ผิดปกติ)	เครื่อง สูบน้ำ (ปกติ/ ผิดปกติ)	เครื่องเติม อากาศ (ปกติ/ ผิดปกติ)	เครื่องกวน/ ผสมน้ำเสีย (ปกติ/ ผิดปกติ)	เครื่องกวน/ ผสมสารเคมี (ปกติ/ ผิดปกติ)	เครื่องสูบ ตะกอน (ปกติ/ ผิดปกติ)	อื่นๆ (ระบุ) (ปกติ/ ผิดปกติ)			
01/08/67	167	62	53.6	ระบาย	-	ปกติ	ปกติ	ปกติ	ปกติ	ปกติ	ปกติ	ปกติ	-	-	
02/08/67	130	83	64.4	ระบาย	-	ปกติ	ปกติ	ปกติ	ปกติ	ปกติ	ปกติ	ปกติ	-	-	
03/08/67	162	100	48	ระบาย	-	ปกติ	ปกติ	ปกติ	ปกติ	ปกติ	ปกติ	ปกติ	-	-	
04/08/67	172	63	50.4	ระบาย	-	ปกติ	ปกติ	ปกติ	ปกติ	ปกติ	ปกติ	ปกติ	-	-	
05/08/67	183	59	47.2	ระบาย	-	ปกติ	ปกติ	ปกติ	ปกติ	ปกติ	ปกติ	ปกติ	-	-	
06/08/67	222	62	401.6	ระบาย	-	ปกติ	ปกติ	ปกติ	ปกติ	ปกติ	ปกติ	ปกติ	-	-	
07/08/67	209	82	65.6	ระบาย	-	ปกติ	ปกติ	ปกติ	ปกติ	ปกติ	ปกติ	ปกติ	-	-	
08/08/67	226	62	49.6	ระบาย	-	ปกติ	ปกติ	ปกติ	ปกติ	ปกติ	ปกติ	ปกติ	-	-	
09/08/67	216	65	52	ระบาย	-	ปกติ	ปกติ	ปกติ	ปกติ	ปกติ	ปกติ	ปกติ	-	-	
10/08/67	210	61	48.8	ระบาย	-	ปกติ	ปกติ	ปกติ	ปกติ	ปกติ	ปกติ	ปกติ	-	-	
11/08/67	219	66	52.4	ระบาย	-	ปกติ	ปกติ	ปกติ	ปกติ	ปกติ	ปกติ	ปกติ	-	-	
12/08/67	232	81	64.8	ระบาย	-	ปกติ	ปกติ	ปกติ	ปกติ	ปกติ	ปกติ	ปกติ	-	-	
13/08/67	219	61	48.8	ระบาย	-	ปกติ	ปกติ	ปกติ	ปกติ	ปกติ	ปกติ	ปกติ	-	-	
14/08/67	224	63	50.4	ระบาย	-	ปกติ	ปกติ	ปกติ	ปกติ	ปกติ	ปกติ	ปกติ	-	-	
15/08/67	201	62	49.6	ระบาย	-	ปกติ	ปกติ	ปกติ	ปกติ	ปกติ	ปกติ	ปกติ	-	-	
16/08/67	222	64	51.2	ระบาย	-	ปกติ	ปกติ	ปกติ	ปกติ	ปกติ	ปกติ	ปกติ	-	-	

วัน เดือน ปี	สถิติและข้อมูลที่เกิดขึ้นจากแหล่งกำเนิดมลพิษ														ลายมือชื่อ ผู้บันทึก
	ปริมาณ การใช้ ไฟฟ้าของ ระบบ บำบัดน้ำ เสีย (หน่วย)	ปริมาณ น้ำใช้ ในทุก กิจกรรมของ แหล่งกำเนิด มลพิษ (ลบ.ม.)	ปริมาณน้ำ เสียที่เข้า ระบบ บำบัดน้ำเสีย (ลบ.ม.)	การระบาย น้ำทิ้งจากระบบ บำบัดน้ำเสีย (ระบาย/ ไม่ระบาย)	ปริมาณ สารเคมีหรือ สารสกัด ชีวภาพที่ใช้ (ชื่อ/ปริมาณ) (ลิตรหรือ กิโลกรัม)	การทำงานของระบบบำบัดน้ำเสีย							ปริมาณ ตะกอน ส่วนเกิน ที่เกิดขึ้นจาก ระบบบำบัด น้ำเสียที่นำไป กำจัด (ลบ.ม.)	ปัญหา อุปสรรค และ แนวทาง แก้ไข	
						ระบบบำบัด น้ำเสีย (ปกติ/ผิดปกติ)	เครื่อง สูบน้ำ (ปกติ/ ผิดปกติ)	เครื่องเติม อากาศ (ปกติ/ ผิดปกติ)	เครื่องกวน/ ผสมน้ำเสีย (ปกติ/ ผิดปกติ)	เครื่องกวน/ ผสมสารเคมี (ปกติ/ ผิดปกติ)	เครื่องสูบ ตะกอน (ปกติ/ ผิดปกติ)	อื่นๆ (ระบุ) (ปกติ/ ผิดปกติ)			
17/08/67	219	59	47.2	ระบาย	-	ปกติ	ปกติ	ปกติ	ปกติ	ปกติ	ปกติ	ปกติ	-	-	
18/08/67	210	63	50.4	ระบาย	-	ปกติ	ปกติ	ปกติ	ปกติ	ปกติ	ปกติ	ปกติ	-	ไม่มี	
19/08/67	219	59	47.2	ระบาย	-	ปกติ	ปกติ	ปกติ	ปกติ	ปกติ	ปกติ	ปกติ	-	-	
20/08/67	224	52	25.6	ระบาย	-	ปกติ	ปกติ	ปกติ	ปกติ	ปกติ	ปกติ	ปกติ	-	-	
21/08/67	212	59	47.2	ระบาย	-	ปกติ	ปกติ	ปกติ	ปกติ	ปกติ	ปกติ	ปกติ	-	-	
22/08/67	221	61	48.8	ระบาย	-	ปกติ	ปกติ	ปกติ	ปกติ	ปกติ	ปกติ	ปกติ	-	-	
23/08/67	217	63	50.2	ระบาย	-	ปกติ	ปกติ	ปกติ	ปกติ	ปกติ	ปกติ	ปกติ	-	-	
24/08/67	214	83	66.4	ระบาย	-	ปกติ	ปกติ	ปกติ	ปกติ	ปกติ	ปกติ	ปกติ	-	-	
25/08/67	155	41	32.8	ระบาย	-	ปกติ	ปกติ	ปกติ	ปกติ	ปกติ	ปกติ	ปกติ	-	-	
26/08/67	219	11	64.8	ระบาย	-	ปกติ	ปกติ	ปกติ	ปกติ	ปกติ	ปกติ	ปกติ	-	-	
27/08/67	230	84	67.2	ระบาย	-	ปกติ	ปกติ	ปกติ	ปกติ	ปกติ	ปกติ	ปกติ	-	-	
28/08/67	204	60	48	ระบาย	-	ปกติ	ปกติ	ปกติ	ปกติ	ปกติ	ปกติ	ปกติ	-	-	
29/08/67	222	62	49.6	ระบาย	-	ปกติ	ปกติ	ปกติ	ปกติ	ปกติ	ปกติ	ปกติ	-	-	
30/08/67	177	61	48.8	ระบาย	-	ปกติ	ปกติ	ปกติ	ปกติ	ปกติ	ปกติ	ปกติ	-	-	
31/08/67	216	79		ระบาย	-	ปกติ	ปกติ	ปกติ	ปกติ	ปกติ	ปกติ	ปกติ	-	-	

หมายเหตุ

๑. ให้กรอกสถิติและข้อมูลเฉพาะในกรณีที่มีสถิติและข้อมูลนั้น ๆ ในแต่ละวัน
๒. ในกรณีระบบบำบัดน้ำเสียที่มีการติดตั้งเครื่องตรวจวัดคุณภาพน้ำทิ้งแบบอัตโนมัติ ให้แนบผลการตรวจวัดคุณภาพน้ำทิ้งทุกวันแยกตามพารามิเตอร์ที่ตรวจวัด และทำการสรุปผลเป็นสถิติและข้อมูลรายเดือน

ขอรับรองว่าการบันทึกสถิติและข้อมูลตามตารางข้างต้นถูกต้องทุกประการ



..... เจ้าของหรือผู้ครอบครองแหล่งกำเนิดมลพิษ

.....ผู้ควบคุมระบบบำบัดน้ำเสีย

ใบอนุญาตเลขที่ ..... หมดอายุ .....

ออกให้โดย.....

..... ผู้รับจ้างให้บริการบำบัดน้ำเสีย

(.....)

ใบอนุญาตเลขที่ ..... หมดอายุ .....

ออกให้โดย .....

## รายงานสรุปผลการทำงานของระบบบำบัดน้ำเสีย

### ๑. ข้อมูลทั่วไป

แหล่งกำเนิดมลพิษ ตั้งอยู่เลขที่ 8/100 หมู่ที่ ๓ ชอย สุขุมวิท 23 (ประสานมิตร)  
 ถนน - แขวง/ตำบล คลองเตยเหนือ เขต/อำเภอ วัฒนา  
 จังหวัด กรุงเทพมหานคร โทรศัพท์ 02-068-2323-24 โทรสาร 02-068-2326  
 มี นิติบุคคลอาคารชุด เอจด์ สุขุมวิท 23 เป็นเจ้าของหรือผู้ครอบครองแหล่งกำเนิดมลพิษ  
 ประกอบกิจการประเภท อาคารชุด ใบอนุญาต เลขที่  
 (ถ้ามี) ออกให้โดย หมดอายุ

ในการนี้ขอรายงานสรุปผลการทำงานของระบบบำบัดน้ำเสียของแหล่งกำเนิดมลพิษสำหรับ  
 เดือน สิงหาคม พ.ศ. 2567 ตามที่ได้กำหนดในมาตรา ๔๐ แห่งพระราชบัญญัติส่งเสริมและรักษา  
 คุณภาพสิ่งแวดล้อมแห่งชาติ พ.ศ. ๒๕๓๕ ในฐานะ

..... เจ้าของหรือผู้ครอบครองแหล่งกำเนิดมลพิษ

(.....)

..... ผู้ควบคุมระบบบำบัดน้ำเสีย

(.....)

ใบอนุญาตเลขที่ ..... หมดอายุ .....

ออกให้โดย .....

..... ผู้รับจ้างให้บริการบำบัดน้ำเสีย

(.....)

ใบอนุญาตเลขที่ ..... หมดอายุ .....

ออกให้โดย .....

### ๒. ข้อมูลเกี่ยวกับระบบบำบัดน้ำเสีย และแหล่งรองรับน้ำทิ้ง

(๑) ประเภท/ชนิดของระบบบำบัดน้ำเสีย Stabilization Pond

ความสามารถในการรองรับน้ำเสียของระบบบำบัดน้ำเสีย 270 ลบ.ม./วัน

(๒) การทำงานของระบบบำบัดน้ำเสีย ☒ แบบต่อเนื่อง 24 ชั่วโมง/วัน

☐ แบบไม่ต่อเนื่อง (ระบุ) .....

(๓) อุปกรณ์และเครื่องมือที่ใช้ในระบบบำบัดน้ำเสีย ☒ เครื่องสูบน้ำ ☒ เครื่องเติมอากาศ

☒ เครื่องกวน/ผสมน้ำเสีย ☐ เครื่องกวน/ผสมสารเคมี

☒ เครื่องสูบลตะกอน ☐ อื่น ๆ (ระบุ) .....

(๔) แหล่งรองรับน้ำทิ้ง (ระบุ) . ท่อระบายน้ำเสียของ กทม.

(๕) วิธีจัดการตะกอนที่เกิดขึ้นจากระบบบำบัดน้ำเสียและวิธีการกำจัด ฝังสุบทิ้ง

๓. สรุปผลการทำงานของระบบบำบัดน้ำเสียเป็นรายเดือน

- (๑) ปริมาณการใช้ไฟฟ้าของระบบบำบัดน้ำเสีย (หน่วย) 6,491
- (๒) ปริมาณน้ำใช้ทุกกิจกรรมในแหล่งกำเนิดมลพิษ (ลบ.ม.) 2,026
- (๓) ปริมาณน้ำเสียที่เข้าระบบบำบัดน้ำเสีย (ลบ.ม.) 1,620.6
- (๔) การระบายน้ำทิ้งจากระบบบำบัดน้ำเสีย \_\_\_\_\_
- (๕) ปริมาณสารเคมีหรือสารสกัดชีวภาพที่ใช้ (ลิตรหรือกิโลกรัม) \_\_\_\_\_
- (๖) การทำงานของระบบบำบัดน้ำเสียและอุปกรณ์
- ระบบบำบัดน้ำเสีย ☒ ปกติ ☐ ผิดปกติ (ระบุ) \_\_\_\_\_
  - เครื่องสูบน้ำ ☒ ปกติ ☐ ผิดปกติ (ระบุ) \_\_\_\_\_
  - เครื่องเติมอากาศ ☒ ปกติ ☐ ผิดปกติ (ระบุ) \_\_\_\_\_
  - เครื่องกวน/ผสมน้ำเสีย ☒ ปกติ ☐ ผิดปกติ (ระบุ) \_\_\_\_\_
  - เครื่องกวน/ผสมสารเคมี ☐ ปกติ ☐ ผิดปกติ (ระบุ) \_\_\_\_\_
  - เครื่องสูบลตะกอน ☒ ปกติ ☐ ผิดปกติ (ระบุ) \_\_\_\_\_
  - อื่นๆ ☐ ปกติ ☐ ผิดปกติ (ระบุ) \_\_\_\_\_
- (๗) ปริมาณตะกอนส่วนเกินจากระบบบำบัดน้ำเสียที่นำไปกำจัด (ลบ.ม.) \_\_\_\_\_
- (๘) ปัญหา อุปสรรค และแนวทางแก้ไข \_\_\_\_\_

- คำเตือน ๑. เจ้าของหรือผู้ครอบครองแหล่งกำเนิดมลพิษ ผู้ควบคุมระบบบำบัดน้ำเสีย หรือผู้รับจ้างให้บริการบำบัดน้ำเสียผู้ใดไม่จัดเก็บสถิติ ข้อมูล หรือไม่ทำบันทึกหรือรายงานตามมาตรา ๘๐ ต้องระวางโทษจำคุกไม่เกินหนึ่งเดือน หรือปรับไม่เกินหนึ่งหมื่นบาท หรือทั้งจำทั้งปรับตามมาตรา ๑๐๖
๒. ผู้ควบคุมระบบบำบัดน้ำเสียหรือผู้รับจ้างให้บริการบำบัดน้ำเสียผู้ใดทำบันทึกหรือรายงานโดยแสดงข้อความอันเป็นเท็จ ต้องระวางโทษจำคุกไม่เกินหนึ่งปี หรือปรับไม่เกินหนึ่งแสนบาท หรือทั้งจำทั้งปรับตามมาตรา ๑๐๗

## รายงานสรุปผลการทำงานของระบบบำบัดน้ำเสีย

ชื่อแหล่งกำเนิดมลพิษ : คอนโด เอจด์ สุขุมวิท 23

แหล่งกำเนิดมลพิษ ตั้งอยู่เลขที่ : 8/100

หมู่ที่ :

ซอย : สุขุมวิท 23 (ประสานมิตร)

ถนน :

แขวง/ตำบล : คลองเตยเหนือ

เขต/ตำบล : เขตวัฒนา

จังหวัด : กรุงเทพมหานคร

โทรศัพท์ : 020682323

โทรสาร : 020682326

มี : เป็นเจ้าของหรือผู้ครอบครองแหล่งกำเนิดมลพิษ

ประกอบกิจการประเภท : อาคารชุด

ประเภทย่อย : ประเภท ก ตั้งแต่ 500 ห้องขึ้นไป จำนวนห้อง : 443

สังกัด : เอกชน

ใบอนุญาตเลขที่ (ถ้ามี) :

ออกให้โดย :

หมดอายุ : วว/ดด/ปปปป

ในการนี้ ขอรายงานสรุปผลการทำงานของระบบบำบัดน้ำเสีย ของแหล่งกำเนิดมลพิษสำหรับ เดือน สิงหาคม พ.ศ. 2567

ตามที่ได้กำหนดในมาตรา 80 แห่งพระราชบัญญัติส่งเสริมและรักษาคุณภาพสิ่งแวดล้อมแห่งชาติ พ.ศ. 2535 ในฐานะ

ลงชื่อ

หรือผู้ครอบครองแหล่งกำเนิดมลพิษ

ลงชื่อ

ผู้ควบคุมระบบบำบัดน้ำเสีย

ใบอนุญาตเลขที่ \_\_\_\_\_ หมดอายุ \_\_\_\_\_

ออกให้โดย \_\_\_\_\_

ลงชื่อ

ผู้รับจ้างให้บริการบำบัดน้ำเสีย

ใบอนุญาตเลขที่ \_\_\_\_\_ หมดอายุ \_\_\_\_\_

ออกให้โดย \_\_\_\_\_

☐ ข้อมูลเกี่ยวกับระบบน้ำเสีย และแหล่งรองรับน้ำทิ้ง

(1) ประเภท / ชนิดของระบบบำบัดน้ำเสีย

ความสามารถในการบำบัดน้ำเสีย

(2) การทำงานของระบบบำบัดน้ำเสีย

[ X ] แบบต่อเนื่อง 24 ชั่วโมง/วัน

[ ] แบบไม่ต่อเนื่อง (ระบุ)

(3) อุปกรณ์และเครื่องมือที่ใช้ในระบบบำบัดน้ำเสีย

[ X ] เครื่องสูบน้ำ

[ X ] ระบบเติมอากาศ

[ X ] เครื่องกวน/ผสมน้ำเสีย

[ ] เครื่องกวน/ผสมสารเคมี

[ X ] เครื่องสูบลตะกอน

[ ] อื่นๆ

[ ] อื่นๆ

[ ] อื่นๆ

(4) แหล่งรองรับน้ำทิ้ง (ระบุ) ท่อระบายน้ำเสีย กทม.

(5) วิธีจัดการตะกอนที่เกิดขึ้นจากระบบบำบัดน้ำเสียและวิธีการกำจัด

3. สรุปผลการทำงานของระบบบำบัดน้ำเสียเป็นรายเดือน

(1) ปริมาณการใช้ไฟฟ้าของระบบบำบัดน้ำเสีย (หน่วย) 6,491.000 หน่วย

(2) ปริมาณน้ำใช้ในทุกกิจกรรมของแหล่งกำเนิดมลพิษ (ลบ.ม.) 2,026.000 ลบ.ม.

(3) ปริมาณน้ำเสียที่เข้าระบบบำบัดน้ำเสีย (ลบ.ม.) 1,620.800 ลบ.ม.

(4) การระบายน้ำทิ้งจากระบบบำบัดน้ำเสีย ☒ ระบายทุกวัน  
☐ ระบายบางวัน (ระบุจำนวนวันที่ระบาย) วัน  
☐ ไม่ระบายเลย

(5) ปริมาณสารเคมี หรือสารสกัดชีวภาพที่ใช้ ปริมาณ หน่วย  
1. 0.000 กิโลกรัม

(6) การทำงานของระบบบำบัดน้ำเสีย

ระบบบำบัดน้ำเสีย	<input checked="" type="checkbox"/> ปกติ	<input type="checkbox"/> ผิดปกติ
เครื่องสูบน้ำ	<input checked="" type="checkbox"/> ปกติ	<input type="checkbox"/> ผิดปกติ
ระบบเติมอากาศ	<input checked="" type="checkbox"/> ปกติ	<input type="checkbox"/> ผิดปกติ
เครื่องกวน/ผสมน้ำเสีย	<input checked="" type="checkbox"/> ปกติ	<input type="checkbox"/> ผิดปกติ
เครื่องสูบลตะกอน	<input checked="" type="checkbox"/> ปกติ	<input type="checkbox"/> ผิดปกติ

(7) ปริมาณตะกอนส่วนเกินที่เกิดขึ้นจากระบบบำบัดน้ำเสียที่นำไปกำจัด 0.00 กิโลกรัม

(8) ปัญหา อุปสรรค และแนวทางแก้ไข

คำเตือน ๑. เจ้าของหรือผู้ครอบครองแหล่งกำเนิดมลพิษ ผู้ควบคุมระบบบำบัดน้ำเสีย หรือผู้รับจ้าง

ให้บริการบำบัดน้ำเสียผู้ใดไม่จัดเก็บสถิติ ข้อมูล หรือไม่ทำบันทึกหรือรายงาน

ตามมาตรา ๘๐ ต้องระวางโทษจำคุกไม่เกินหนึ่งเดือน หรือปรับไม่เกินหนึ่งหมื่นบาท

หรือทั้งจำทั้งปรับตามมาตรา ๑๐๖

๒. ผู้ควบคุมระบบบำบัดน้ำเสียหรือผู้รับจ้างให้บริการบำบัดน้ำเสียผู้ใดทำบันทึกหรือรายงาน

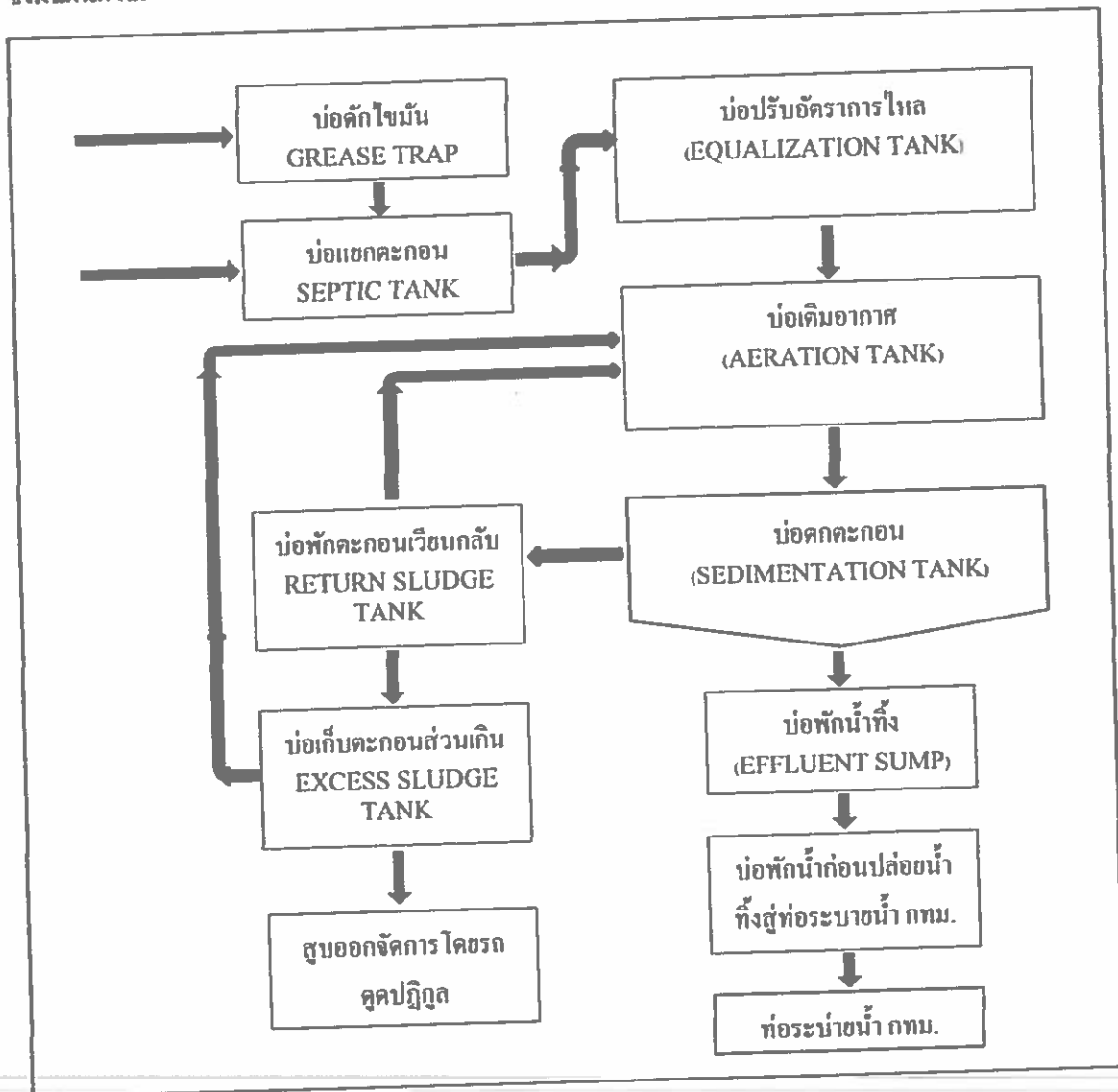
โดยแสดงข้อความอันเป็นเท็จ ต้องระวางโทษจำคุกไม่เกินหนึ่งปี หรือปรับไม่เกิน

หนึ่งแสนบาท หรือทั้งจำทั้งปรับตามมาตรา ๑๐๗



แบบบันทึกรายละเอียดของสถิติและข้อมูลซึ่งแสดงผลการทำงานของระบบบำบัดน้ำเสีย  
ของแหล่งกำเนิดมลพิษ

แหล่งกำเนิดมลพิษ ตั้งอยู่เลขที่ 8/100 หมู่ที่ ๑ ซอย สุขุมวิท 23 (ประสานมิตร)  
ถนน แขวง/ตำบล คลองเตยเหนือ เขต/อำเภอ วัฒนา  
จังหวัด กรุงเทพมหานคร โทรศัพท์ 02-068-2323 โทรสาร 02-068-2326 มีนิติบุคคล -  
อาคารชุด เอจด์ สุขุมวิท 23 เป็นเจ้าของหรือผู้ครอบครองแหล่งกำเนิดมลพิษ ประกอบ  
กิจการประเภท อาคารชุด ใบอนุญาต  
เลขที่ (ถ้ามี) ออกให้โดย หมดอายุ  
ซึ่งมีแผนผังแสดงการทำงานของระบบบำบัดน้ำเสีย ดังนี้



ได้จัดเก็บสถิติและข้อมูลแสดงผลการทำงานของระบบบำบัดน้ำเสียปรากฏตามตาราง ดังนี้

วัน เดือน ปี	สถิติและข้อมูลที่เกิดขึ้นจากแหล่งกำเนิดมลพิษ														ลายมือชื่อ ผู้บันทึก
	ปริมาณ การใช้ ไฟฟ้าของ ระบบ บำบัดน้ำ เสีย (หน่วย)	ปริมาณ น้ำใช้ ในทุก กิจกรรมของ แหล่งกำเนิด มลพิษ (ลบ.ม.)	ปริมาณน้ำ เสียที่เข้า ระบบ บำบัดน้ำเสีย (ลบ.ม.)	การระบาย น้ำทิ้งจากระบบ บำบัดน้ำเสีย (ระบาย/ ไม่ระบาย)	ปริมาณ สารเคมีหรือ สารสกัด ชีวภาพที่ใช้ (ชื่อ/ปริมาณ) (ลิตรหรือ กิโลกรัม)	การทำงานของระบบบำบัดน้ำเสีย							ปริมาณ ตะกอน ส่วนเกิน ที่เกิดขึ้นจาก ระบบบำบัด น้ำเสียที่นำไป กำจัด (ลบ.ม.)	ปัญหา อุปสรรค และ แนวทาง แก้ไข	
						ระบบบำบัด น้ำเสีย (ปกติ/ผิดปกติ)	เครื่อง สูบน้ำ (ปกติ/ ผิดปกติ)	เครื่องเติม อากาศ (ปกติ/ ผิดปกติ)	เครื่องกวน/ ผสมน้ำเสีย (ปกติ/ ผิดปกติ)	เครื่องกวน/ ผสมสารเคมี (ปกติ/ ผิดปกติ)	เครื่องสูบ ตะกอน (ปกติ/ ผิดปกติ)	อื่นๆ (ระบุ) (ปกติ/ ผิดปกติ)			
01/09/67	226	55	44	ระบาย	-	ปกติ	ปกติ	ปกติ	ปกติ	ปกติ	ปกติ	ปกติ	-	-	
02/09/67	204	89	66.4	ระบาย	-	ปกติ	ปกติ	ปกติ	ปกติ	ปกติ	ปกติ	ปกติ	2	-	
03/09/67	207	60	48	ระบาย	-	ปกติ	ปกติ	ปกติ	ปกติ	ปกติ	ปกติ	ปกติ	2	-	
04/09/67	194	61	48.4	ระบาย	-	ปกติ	ปกติ	ปกติ	ปกติ	ปกติ	ปกติ	ปกติ	-	-	
05/09/67	194	59	44.2	ระบาย	-	ปกติ	ปกติ	ปกติ	ปกติ	ปกติ	ปกติ	ปกติ	-	-	
06/09/67	194	62	49.6	ระบาย	-	ปกติ	ปกติ	ปกติ	ปกติ	ปกติ	ปกติ	ปกติ	-	-	
07/09/67	198	60	48	ระบาย	-	ปกติ	ปกติ	ปกติ	ปกติ	ปกติ	ปกติ	ปกติ	-	-	
08/09/67	193	83	66.4	ระบาย	-	ปกติ	ปกติ	ปกติ	ปกติ	ปกติ	ปกติ	ปกติ	-	-	
09/09/67	199	63	60.4	ระบาย	-	ปกติ	ปกติ	ปกติ	ปกติ	ปกติ	ปกติ	ปกติ	-	-	
10/09/67	200	81	64.9	ระบาย	-	ปกติ	ปกติ	ปกติ	ปกติ	ปกติ	ปกติ	ปกติ	-	-	
11/09/67	245	41	66.8	ระบาย	-	ปกติ	ปกติ	ปกติ	ปกติ	ปกติ	ปกติ	ปกติ	-	-	
12/09/67	214	44	69.2	ระบาย	-	ปกติ	ปกติ	ปกติ	ปกติ	ปกติ	ปกติ	ปกติ	-	-	
13/09/67	224	65	60.4	ระบาย	-	ปกติ	ปกติ	ปกติ	ปกติ	ปกติ	ปกติ	ปกติ	-	-	
14/09/67	222	58	46.4	ระบาย	-	ปกติ	ปกติ	ปกติ	ปกติ	ปกติ	ปกติ	ปกติ	-	-	
15/09/67	220	63	50.4	ระบาย	-	ปกติ	ปกติ	ปกติ	ปกติ	ปกติ	ปกติ	ปกติ	-	-	
16/09/67	236	69	44.2	ระบาย	-	ปกติ	ปกติ	ปกติ	ปกติ	ปกติ	ปกติ	ปกติ	-	-	

วัน เดือน ปี	สถิติและข้อมูลที่เกิดขึ้นจากแหล่งกำเนิดมลพิษ														ลายมือชื่อ ผู้บันทึก	
	ปริมาณ การใช้ ไฟฟ้าของ ระบบ บำบัดน้ำ เสีย (หน่วย)	ปริมาณ น้ำใช้ ในทุก กิจกรรมของ แหล่งกำเนิด มลพิษ (ลบ.ม.)	ปริมาณน้ำ เสียที่เข้า ระบบ บำบัดน้ำเสีย (ลบ.ม.)	การระบาย น้ำทิ้งจากระบบ บำบัดน้ำเสีย (ระบาย/ ไม่ระบาย)	ปริมาณ สารเคมีหรือ สารสกัด ชีวภาพที่ใช้ (ชื่อ/ปริมาณ) (ลิตรหรือ กิโลกรัม)	การทำงานของระบบบำบัดน้ำเสีย								ปริมาณ ตะกอน ส่วนเกิน ที่เกิดขึ้นจาก ระบบบำบัด น้ำเสียที่นำไป กำจัด (ลบ.ม.)		ปัญหา อุปสรรค และ แนวทาง แก้ไข
						ระบบบำบัด น้ำเสีย (ปกติ/ผิดปกติ)	เครื่อง สูบน้ำ (ปกติ/ ผิดปกติ)	เครื่องเติม อากาศ (ปกติ/ ผิดปกติ)	เครื่องกวน/ ผสมน้ำเสีย (ปกติ/ ผิดปกติ)	เครื่องกวน/ ผสมสารเคมี (ปกติ/ ผิดปกติ)	เครื่องสูบล ตะกอน (ปกติ/ ผิดปกติ)	อื่นๆ (ระบุ) (ปกติ/ ผิดปกติ)				
17/09/67	282	83	66.4	ระบาย	-	ปกติ	ปกติ	ปกติ	ปกติ	ปกติ	ปกติ	ปกติ	-	-		
18/09/67	218	40	62	ระบาย	-	ปกติ	ปกติ	ปกติ	ปกติ	ปกติ	ปกติ	ปกติ	-	-		
19/09/67	238	64	51.2	ระบาย	-	ปกติ	ปกติ	ปกติ	ปกติ	ปกติ	ปกติ	ปกติ	-	-		
20/09/67	219	83	66.4	ระบาย	-	ปกติ	ปกติ	ปกติ	ปกติ	ปกติ	ปกติ	ปกติ	-	-		
21/09/67	251	49	39.2	ระบาย	-	ปกติ	ปกติ	ปกติ	ปกติ	ปกติ	ปกติ	ปกติ	-	-		
22/09/67	243	51	40.8	ระบาย	-	ปกติ	ปกติ	ปกติ	ปกติ	ปกติ	ปกติ	ปกติ	-	-		
23/09/67	240	82	65.6	ระบาย	-	ปกติ	ปกติ	ปกติ	ปกติ	ปกติ	ปกติ	ปกติ	-	-		
24/09/67	244	64	51.2	ระบาย	-	ปกติ	ปกติ	ปกติ	ปกติ	ปกติ	ปกติ	ปกติ	-	-		
25/09/67	255	50	40	ระบาย	-	ปกติ	ปกติ	ปกติ	ปกติ	ปกติ	ปกติ	ปกติ	-	-		
26/09/67	245	62	47.6	ระบาย	-	ปกติ	ปกติ	ปกติ	ปกติ	ปกติ	ปกติ	ปกติ	-	-		
27/09/67	223	61	48.8	ระบาย	-	ปกติ	ปกติ	ปกติ	ปกติ	ปกติ	ปกติ	ปกติ	-	-		
28/09/67	242	62	49.6	ระบาย	-	ปกติ	ปกติ	ปกติ	ปกติ	ปกติ	ปกติ	ปกติ	-	-		
29/09/67	241	59	47.2	ระบาย	-	ปกติ	ปกติ	ปกติ	ปกติ	ปกติ	ปกติ	ปกติ	-	-		
30/09/67	241	61	49.6	ระบาย	-	ปกติ	ปกติ	ปกติ	ปกติ	ปกติ	ปกติ	ปกติ	-	-		

หมายเหตุ

๑. ให้กรอกสถิติและข้อมูลเฉพาะในกรณีที่มีสถิติและข้อมูลนั้น ๆ ในแต่ละวัน
๒. ในกรณีระบบบำบัดน้ำเสียที่มีการติดตั้งเครื่องตรวจวัดคุณภาพน้ำทิ้งแบบอัตโนมัติ ให้แนบผลการตรวจวัดคุณภาพน้ำทิ้งทุกวันแยกตามพารามิเตอร์ที่ตรวจวัด และทำการสรุปผลเป็นสถิติและข้อมูลรายเดือน

ขอรับรองว่ากรณีนที่กสถิติและข้อมูลตามตารางข้างต้นถูกต้องทุกประการ

(.....) ..... เจ้าของหรือผู้ครอบครองแหล่งกำเนิดมลพิษ

(.....) ..... ผู้ควบคุมระบบบำบัดน้ำเสีย

ใบอนุญาตเลขที่ ..... หมดอายุ .....

ออกให้โดย .....

..... ผู้รับจ้างให้บริการบำบัดน้ำเสีย

(.....) ..... ใบอนุญาตเลขที่ ..... หมดอายุ .....

ออกให้โดย .....

## รายงานสรุปผลการทำงานของระบบบำบัดน้ำเสีย

### ๑. ข้อมูลทั่วไป

แหล่งกำเนิดมลพิษ ตั้งอยู่เลขที่ 8/100 หมู่ที่ ๘ ชอย สุภูมิวิท 23 (ประสานมิตร)  
 ถนน ..... แขวง/ตำบล คลองเตยเหนือ เขต/อำเภอ วัฒนา  
 จังหวัด กรุงเทพมหานคร โทรศัพท์ 02-068-2323-24 โทรสาร 02-068-2326  
 มี นิติบุคคลอาคารชุด เอจด์ สุภูมิวิท 23 เป็นเจ้าของหรือผู้ครอบครองแหล่งกำเนิดมลพิษ  
 ประกอบกิจการประเภท อาคารชุด ..... ใบอนุญาต เลขที่  
 (ถ้ามี) ..... ออกให้โดย ..... หมคอายุ .....

ในการนี้ขอรายงานสรุปผลการทำงานของระบบบำบัดน้ำเสียของแหล่งกำเนิดมลพิษสำหรับ  
 เดือน กันยายน พ.ศ. 2567 ตามที่ได้กำหนดในมาตรา ๔๐ แห่งพระราชบัญญัติส่งเสริมและรักษา  
 คุณภาพสิ่งแวดล้อมแห่งชาติ พ.ศ. ๒๕๓๕ ในจำนวน

( ..... ) ..... เจ้าของหรือผู้ครอบครองแหล่งกำเนิดมลพิษ

( ..... ) ..... ผู้ควบคุมระบบบำบัดน้ำเสีย

ใบอนุญาตเลขที่ ..... หมคอายุ .....  
 ออกให้โดย .....

..... ผู้รับจ้างให้บริการบำบัดน้ำเสีย  
 ( ..... )

ใบอนุญาตเลขที่ ..... หมคอายุ .....  
 ออกให้โดย .....

### ๒. ข้อมูลเกี่ยวกับระบบบำบัดน้ำเสีย และแหล่งรองรับน้ำทิ้ง

(๑) ประเภท/ชนิดของระบบบำบัดน้ำเสีย ..... Stabilization Pond .....

ความสามารถในการรองรับน้ำเสียของระบบบำบัดน้ำเสีย ..... 270 ..... ลบ.ม./วัน

(๒) การทำงานของระบบบำบัดน้ำเสีย ☒ แบบต่อเนื่อง 24 ..... ชั่วโมง/วัน

☐ แบบไม่ต่อเนื่อง (ระบุ) .....

(๓) อุปกรณ์และเครื่องมือที่ใช้ในระบบบำบัดน้ำเสีย ☒ เครื่องสูบน้ำ ☒ เครื่องเติมอากาศ

☒ เครื่องกวน/ผสมน้ำเสีย ☐ เครื่องกวน/ผสมสารเคมี

☒ เครื่องสูบละกอน ☐ อื่น ๆ (ระบุ) .....

(๔) แหล่งรองรับน้ำทิ้ง (ระบุ) ..... ท่อระบายน้ำเสียของ กทม.

(๕) วิธีจัดการตะกอนที่เกิดขึ้นจากระบบบำบัดน้ำเสียและวิธีการกำจัด ..... ฝังกลบทิ้ง

๑. สรุปผลการทำงานของระบบบำบัดน้ำเสียเป็นรายเดือน

- (๑) ปริมาณการใช้ไฟฟ้าของระบบบำบัดน้ำเสีย (หน่วย) ๖,๗๖๗
- (๒) ปริมาณน้ำใช้ทุกกิจกรรมในแหล่งกำเนิดมลพิษ (ลบ.ม.) ๑,๑๒๗
- (๓) ปริมาณน้ำเสียที่เข้าระบบบำบัดน้ำเสีย (ลบ.ม.) ๑,๑๕๑.๖
- (๔) การระบายน้ำทิ้งจากระบบบำบัดน้ำเสีย .....
- (๕) ปริมาณสารเคมีหรือสารสกัดชีวภาพที่ใช้ (ลิตรหรือกิโลกรัม) .....
- (๖) การทำงานของระบบบำบัดน้ำเสียและอุปกรณ์
- ระบบบำบัดน้ำเสีย ☒ ปกติ ☐ ผิดปกติ (ระบุ) .....
  - เครื่องสูบน้ำ ☒ ปกติ ☐ ผิดปกติ (ระบุ) .....
  - เครื่องเติมอากาศ ☒ ปกติ ☐ ผิดปกติ (ระบุ) .....
  - เครื่องกวน/ผสมน้ำเสีย ☒ ปกติ ☐ ผิดปกติ (ระบุ) .....
  - เครื่องกวน/ผสมสารเคมี ☐ ปกติ ☐ ผิดปกติ (ระบุ) .....
  - เครื่องสูบลดตะกอน ☒ ปกติ ☐ ผิดปกติ (ระบุ) .....
  - อื่นๆ ☐ ปกติ ☐ ผิดปกติ (ระบุ) .....
- (๗) ปริมาณตะกอนส่วนเกินจากระบบบำบัดน้ำเสียที่นำไปกำจัด (ลบ.ม.) .....
- (๘) ปัญหา อุปสรรค และแนวทางแก้ไข .....

- คำเตือน ๑. เจ้าของหรือผู้ครอบครองแหล่งกำเนิดมลพิษ ผู้ควบคุมระบบบำบัดน้ำเสีย หรือผู้รับจ้างให้บริการบำบัดน้ำเสียผู้ใดไม่จัดเก็บสถิติ ข้อมูล หรือไม่ทำบันทึกหรือรายงานตามมาตรา ๘๐ ต้องระวางโทษจำคุกไม่เกินหนึ่งเดือน หรือปรับไม่เกินหนึ่งหมื่นบาท หรือทั้งจำทั้งปรับตามมาตรา ๑๐๖
๒. ผู้ควบคุมระบบบำบัดน้ำเสียหรือผู้รับจ้างให้บริการบำบัดน้ำเสียผู้ใดทำบันทึกหรือรายงานโดยแสดงข้อความอันเป็นเท็จ ต้องระวางโทษจำคุกไม่เกินหนึ่งปี หรือปรับไม่เกินหนึ่งแสนบาท หรือทั้งจำทั้งปรับตามมาตรา ๑๐๗

## รายงานสรุปผลการดำเนินงานของระบบบำบัดน้ำเสีย

ชื่อแหล่งกำเนิดมลพิษ : คอนโด เอจด์ สุขุมวิท 23

แหล่งกำเนิดมลพิษ ตั้งอยู่เลขที่ : 8/100

หมู่ที่ :

ซอย : สุขุมวิท 23 (ประสานมิตร)

ถนน :

แขวง/ตำบล : คลองเตยเหนือ

เขต/ตำบล : เขตวัฒนา

จังหวัด : กรุงเทพมหานคร

โทรศัพท์ : 020682323

โทรสาร : 020682326

มี : เป็นเจ้าของหรือผู้ครอบครองแหล่งกำเนิดมลพิษ

ประกอบกิจการประเภท : อาคารชุด

ประเภทย่อย : ประเภท ก ตั้งแต่ 500 ห้องขึ้นไป      จำนวนห้อง : 443

สังกัด : เอกชน

ใบอนุญาตเลขที่ (ถ้ามี) :

ออกให้โดย :

หมดอายุ : วว/ตด/ปปปป

ในการนี้ ขอรายงานสรุปผลการดำเนินงานของระบบบำบัดน้ำเสีย ของแหล่งกำเนิดมลพิษสำหรับ เดือน กันยายน พ.ศ. 2567

ตามที่ได้กำหนดในมาตรา 80 แห่งพระราชบัญญัติส่งเสริมและรักษาคุณภาพสิ่งแวดล้อมแห่งชาติ พ.ศ. 2535 ในฐานะ

ลงชื่อ \_\_\_\_\_ ผู้ครอบครองแหล่งกำเนิดมลพิษ

ลงชื่อ \_\_\_\_\_ ผู้ควบคุมระบบบำบัดน้ำเสีย

ใบอนุญาตเลขที่ \_\_\_\_\_ หมดอายุ \_\_\_\_\_

ออกให้โดย \_\_\_\_\_

ลงชื่อ \_\_\_\_\_ ผู้รับจ้างให้บริการบำบัดน้ำเสีย

ใบอนุญาตเลขที่ \_\_\_\_\_ หมดอายุ \_\_\_\_\_

ออกให้โดย \_\_\_\_\_

ข้อมูลเกี่ยวกับระบบน้ำเสีย และแหล่งรองรับน้ำทิ้ง

(1) ประเภท / ชนิดของระบบบำบัดน้ำเสีย

1. ระบบบำบัดน้ำเสียแบบบ่อปรับเสถียร (Stabilization Pond)

ความสามารถในการบำบัดน้ำเสีย

270.00 ลบ.ม./วัน

(2) การทำงานของระบบบำบัดน้ำเสีย

[ X ] แบบต่อเนื่อง 24 ชั่วโมง/วัน

[ ] แบบไม่ต่อเนื่อง (ระบุ)

(3) อุปกรณ์และเครื่องมือที่ใช้ในระบบบำบัดน้ำเสีย

[ X ] เครื่องสูบน้ำ

[ X ] ระบบเติมอากาศ

[ X ] เครื่องกวน/ผสมน้ำเสีย

[ ] เครื่องกวน/ผสมสารเคมี

[ X ] เครื่องสูบละกอน

[ ] อื่นๆ

[ ] อื่นๆ

[ ] อื่นๆ

(4) แหล่งรองรับน้ำทิ้ง (ระบุ) ท่อระบายน้ำเสีย กทม.

(5) วิธีจัดการตะกอนที่เกิดขึ้นจากระบบบำบัดน้ำเสียและวิธีการกำจัด

3. สรุปผลการทำงานของระบบบำบัดน้ำเสียเป็นรายเดือน

(1) ปริมาณการใช้ไฟฟ้าของระบบบำบัดน้ำเสีย (หน่วย)

6,767.000 หน่วย

(2) ปริมาณน้ำใช้ในทุกกิจกรรมของแหล่งกำเนิดมลพิษ (ลบ.ม.)

1,927.000 ลบ.ม.

(3) ปริมาณน้ำเสียที่เข้าระบบบำบัดน้ำเสีย (ลบ.ม.)

1,541.600 ลบ.ม.

(4) การระบายน้ำทิ้งจากระบบบำบัดน้ำเสีย

☒ ระบายทุกวัน

☐ ระบายบางวัน (ระบุจำนวนวันที่ระบาย) วัน

☐ ไม่ระบายเลย

(5) ปริมาณสารเคมี หรือสารสกัดชีวภาพที่ใช้

ปริมาณ หน่วย

1.

0.000 กิโลกรัม

(6) การทำงานของระบบบำบัดน้ำเสีย

ระบบบำบัดน้ำเสีย

☒ ปกติ ☐ ผิดปกติ

เครื่องสูบน้ำ

☒ ปกติ ☐ ผิดปกติ

ระบบเติมอากาศ

☒ ปกติ ☐ ผิดปกติ

เครื่องกวน/ผสมน้ำเสีย

☒ ปกติ ☐ ผิดปกติ

เครื่องสูบลตะกอน

☒ ปกติ ☐ ผิดปกติ

(7) ปริมาณตะกอนส่วนเกินที่เกิดขึ้นจากระบบบำบัดน้ำเสียที่นำไปกำจัด 0.00 กิโลกรัม

(8) ปัญหา อุปสรรค และแนวทางแก้ไข

คำเตือน ๑. เจ้าของหรือผู้ครอบครองแหล่งกำเนิดมลพิษ ผู้ควบคุมระบบบำบัดน้ำเสีย หรือผู้รับจ้าง

ให้บริการบำบัดน้ำเสียผู้ใดไม่จัดเก็บสถิติ ข้อมูล หรือไม่ทำบันทึกหรือรายงาน

ตามมาตรา ๘๐ ต้องระวางโทษจำคุกไม่เกินหนึ่งเดือน หรือปรับไม่เกินหนึ่งหมื่นบาท

หรือทั้งจำทั้งปรับตามมาตรา ๑๐๖

๒. ผู้ควบคุมระบบบำบัดน้ำเสียหรือผู้รับจ้างให้บริการบำบัดน้ำเสียผู้ใดทำบันทึกหรือรายงาน

โดยแสดงข้อความอันเป็นเท็จ ต้องระวางโทษจำคุกไม่เกินหนึ่งปี หรือปรับไม่เกิน

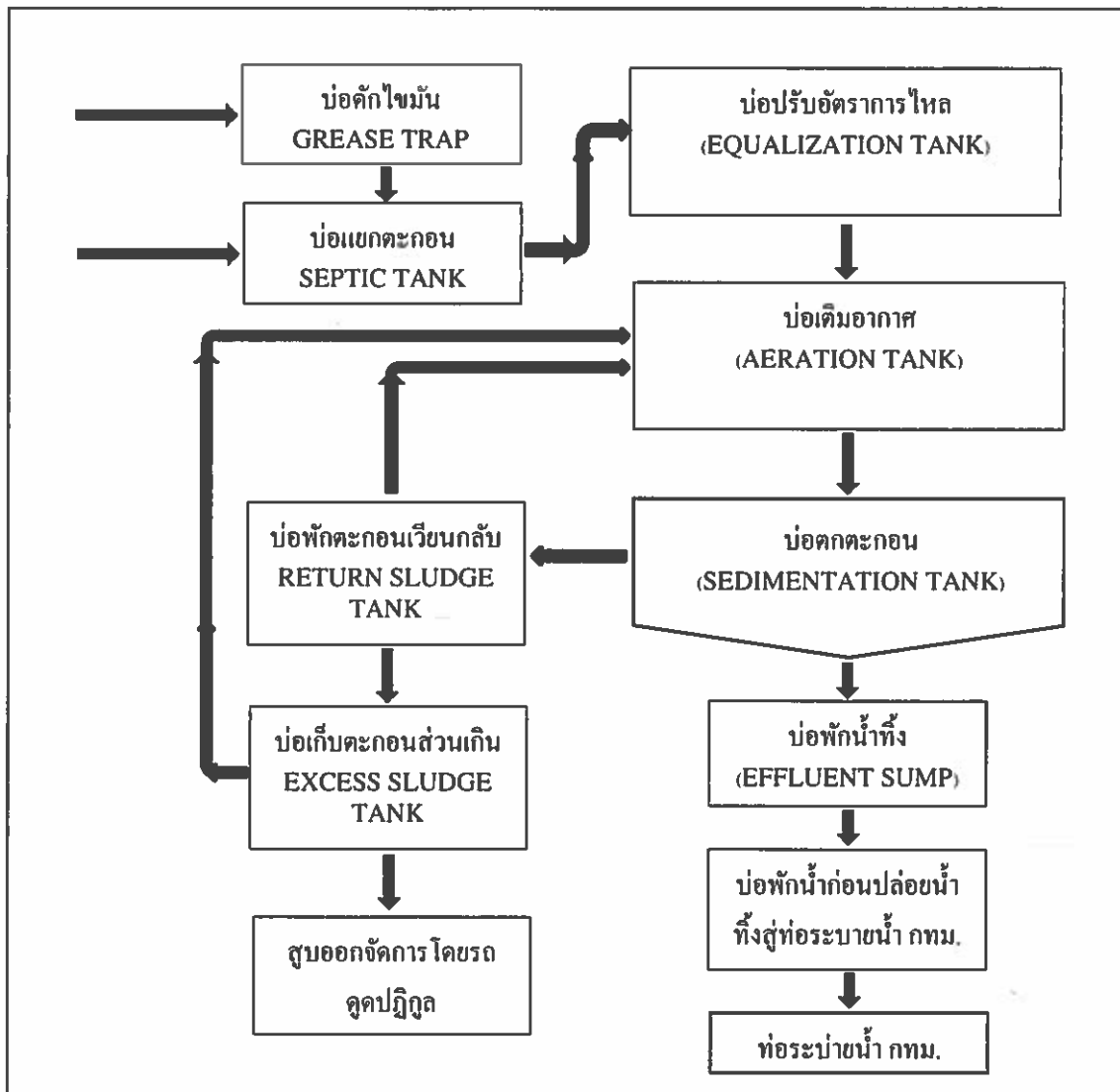
หนึ่งแสนบาท หรือทั้งจำทั้งปรับตามมาตรา ๑๐๗




แบบบันทึกรายละเอียดของสถิติและข้อมูลซึ่งแสดงผลการทำงานของระบบบำบัดน้ำเสีย  
ของแหล่งกำเนิดมลพิษ

แหล่งกำเนิดมลพิษ ตั้งอยู่เลขที่ 8/100 หมู่ที่ - ซอย สุขุมวิท 23 (ประสานมิตร)  
ถนน - แขวง/ตำบล คลองเตยเหนือ เขต/อำเภอ วัฒนา  
จังหวัด กรุงเทพมหานคร โทรศัพท์ 02-068-2323 โทรสาร 02-068-2326 มีนิติบุคคล -  
อาคารชุด เลอัส สุขุมวิท 23 เป็นเจ้าของหรือผู้ครอบครองแหล่งกำเนิดมลพิษ ประกอบ  
กิจการประเภท อาคารชุด ใบอนุญาต  
เลขที่ (ถ้ามี) ออกให้โดย หมดอายุ

ซึ่งมีแผนผังแสดงการทำงานของระบบบำบัดน้ำเสีย ดังนี้



ได้จัดเก็บสถิติและข้อมูลแสดงผลการทำงานของระบบบำบัดน้ำเสียปรากฏตามตาราง ดังนี้

วัน เดือน ปี	สถิติและข้อมูลที่เกิดขึ้นจากแหล่งกำเนิดมลพิษ														ลายมือชื่อ ผู้บันทึก
	ปริมาณ การใช้ ไฟฟ้าของ ระบบ บำบัดน้ำ เสีย (หน่วย)	ปริมาณ น้ำใช้ ในทุก กิจกรรมของ แหล่งกำเนิด มลพิษ (ลบ.ม.)	ปริมาณน้ำ เสียที่เข้า ระบบ บำบัดน้ำเสีย (ลบ.ม.)	การระบาย น้ำทิ้งจากระบบ บำบัดน้ำเสีย (ระบาย/ ไม่ระบาย)	ปริมาณ สารเคมีหรือ สารสกัด ชีวภาพที่ใช้ (ชื่อ/ปริมาณ) (ลิตรหรือ กิโลกรัม)	การทำงานของระบบบำบัดน้ำเสีย							ปริมาณ ตะกอน ส่วนเกิน ที่เกิดขึ้นจาก ระบบบำบัด น้ำเสียที่นำไป กำจัด (ลบ.ม.)	ปัญหา อุปสรรค และ แนวทาง แก้ไข	
						ระบบบำบัด น้ำเสีย (ปกติ/ผิดปกติ)	เครื่อง สูบน้ำ (ปกติ/ ผิดปกติ)	เครื่องเติม อากาศ (ปกติ/ ผิดปกติ)	เครื่องกวน/ ผสมน้ำเสีย (ปกติ/ ผิดปกติ)	เครื่องกวน/ ผสมสารเคมี (ปกติ/ ผิดปกติ)	เครื่องสูบ ตะกอน (ปกติ/ ผิดปกติ)	อื่นๆ (ระบุ) (ปกติ/ ผิดปกติ)			
01/10/87	264	83	66.4	ระบาย	-	ปกติ	ปกติ	ปกติ	ปกติ	ปกติ	ปกติ	ปกติ	-	-	
02/10/87	239	61	48.8	ระบาย	-	ปกติ	ปกติ	ปกติ	ปกติ	ปกติ	ปกติ	ปกติ	-	-	
03/10/87	260	63	50.4	ระบาย	-	ปกติ	ปกติ	ปกติ	ปกติ	ปกติ	ปกติ	ปกติ	-	-	
04/10/87	242	41	32.8	ระบาย	-	ปกติ	ปกติ	ปกติ	ปกติ	ปกติ	ปกติ	ปกติ	-	-	
05/10/87	269	60	48	ระบาย	-	ปกติ	ปกติ	ปกติ	ปกติ	ปกติ	ปกติ	ปกติ	-	-	
06/10/87	251	65	52	ระบาย	-	ปกติ	ปกติ	ปกติ	ปกติ	ปกติ	ปกติ	ปกติ	-	-	
07/10/87	252	49	62.2	ระบาย	-	ปกติ	ปกติ	ปกติ	ปกติ	ปกติ	ปกติ	ปกติ	-	-	
08/10/87	259	75	60	ระบาย	-	ปกติ	ปกติ	ปกติ	ปกติ	ปกติ	ปกติ	ปกติ	-	-	
09/10/87	254	69	55.2	ระบาย	-	ปกติ	ปกติ	ปกติ	ปกติ	ปกติ	ปกติ	ปกติ	-	-	
10/10/87	242	62	49.6	ระบาย	-	ปกติ	ปกติ	ปกติ	ปกติ	ปกติ	ปกติ	ปกติ	-	-	
11/10/87	269	79	63.2	ระบาย	-	ปกติ	ปกติ	ปกติ	ปกติ	ปกติ	ปกติ	ปกติ	-	-	
12/10/87	243	62	49.6	ระบาย	-	ปกติ	ปกติ	ปกติ	ปกติ	ปกติ	ปกติ	ปกติ	-	-	
13/10/87	239	63	50.4	ระบาย	-	ปกติ	ปกติ	ปกติ	ปกติ	ปกติ	ปกติ	ปกติ	-	-	
14/10/87	240	58	46.4	ระบาย	-	ปกติ	ปกติ	ปกติ	ปกติ	ปกติ	ปกติ	ปกติ	-	-	
15/10/87	243	61	48.8	ระบาย	-	ปกติ	ปกติ	ปกติ	ปกติ	ปกติ	ปกติ	ปกติ	-	-	
16/10/87	265	19	15.2	ระบาย	-	ปกติ	ปกติ	ปกติ	ปกติ	ปกติ	ปกติ	ปกติ	-	-	

สถิติและข้อมูลที่เกิดขึ้นจากแหล่งกำเนิดมลพิษ

วัน เดือน ปี	ปริมาณ การใช้ ไฟฟ้าของ ระบบ บำบัดน้ำ เสีย (หน่วย)	ปริมาณ น้ำใช้ ในทุก กิจกรรมของ แหล่งกำเนิด มลพิษ (ลบ.ม.)	ปริมาณน้ำ เสียที่เข้า ระบบ บำบัดน้ำเสีย (ลบ.ม.)	การระบาย น้ำทิ้งจากระบบ บำบัดน้ำเสีย (ระบาย/ ไม่ระบาย)	ปริมาณ สารเคมีหรือ สารสกัด ชีวภาพที่ใช้ (ชื่อ/ปริมาณ) (ลิตรหรือ กิโลกรัม)	การทำงานของระบบบำบัดน้ำเสีย								ปริมาณ ตะกอน ส่วนเกิน ที่เกิดขึ้นจาก ระบบบำบัด น้ำเสียที่นำไป กำจัด (ลบ.ม.)	ปัญหา อุปสรรค และแนวทาง แก้ไข
						ระบบบำบัด น้ำเสีย (ปกติ/ผิดปกติ)	เครื่อง สูบน้ำ (ปกติ/ ผิดปกติ)	เครื่องเติม อากาศ (ปกติ/ ผิดปกติ)	เครื่องทวน/ ผลมน้ำเสีย (ปกติ/ ผิดปกติ)	เครื่องทวน/ ผลมสารเคมี (ปกติ/ ผิดปกติ)	เครื่องสูบ ตะกอน (ปกติ/ ผิดปกติ)	อื่นๆ (ระบุ) (ปกติ/ ผิดปกติ)			
17/10/67	206	447	367.6	รวมหม	-	ปกติ	ปกติ	ปกติ	ปกติ	ปกติ	ปกติ	ปกติ	-	-	
18/10/67	235	39	47.2	รวมหม	-	ปกติ	ปกติ	ปกติ	ปกติ	ปกติ	ปกติ	ปกติ	-	-	
19/10/67	286	233	188.4	รวมหม	-	ปกติ	ปกติ	ปกติ	ปกติ	ปกติ	ปกติ	ปกติ	-	-	
20/10/67	255	160	128	รวมหม	-	ปกติ	ปกติ	ปกติ	ปกติ	ปกติ	ปกติ	ปกติ	-	-	
21/10/67	248	127	101.6	รวมหม	-	ปกติ	ปกติ	ปกติ	ปกติ	ปกติ	ปกติ	ปกติ	-	-	
22/10/67	247	236	188.8	รวมหม	-	ปกติ	ปกติ	ปกติ	ปกติ	ปกติ	ปกติ	ปกติ	-	-	
23/10/67	249	243	194.4	รวมหม	-	ปกติ	ปกติ	ปกติ	ปกติ	ปกติ	ปกติ	ปกติ	-	-	
24/10/67	238	58	46.4	รวมหม	-	ปกติ	ปกติ	ปกติ	ปกติ	ปกติ	ปกติ	ปกติ	-	-	
25/10/67	251	63	50.4	รวมหม	-	ปกติ	ปกติ	ปกติ	ปกติ	ปกติ	ปกติ	ปกติ	-	-	
26/10/67	247	64	51.2	รวมหม	-	ปกติ	ปกติ	ปกติ	ปกติ	ปกติ	ปกติ	ปกติ	-	-	
27/10/67	243	74	59.2	รวมหม	-	ปกติ	ปกติ	ปกติ	ปกติ	ปกติ	ปกติ	ปกติ	-	-	
28/10/67	250	67	45.6	รวมหม	-	ปกติ	ปกติ	ปกติ	ปกติ	ปกติ	ปกติ	ปกติ	-	-	
29/10/67	234	43	66.4	รวมหม	-	ปกติ	ปกติ	ปกติ	ปกติ	ปกติ	ปกติ	ปกติ	-	-	
30/10/67	244	56	46.4	รวมหม	-	ปกติ	ปกติ	ปกติ	ปกติ	ปกติ	ปกติ	ปกติ	-	-	
31/10/67	243	61	48.6	รวมหม	-	ปกติ	ปกติ	ปกติ	ปกติ	ปกติ	ปกติ	ปกติ	-	-	

ลายมือชื่อ  
ผู้บันทึก

[Redacted Signature]

หมายเหตุ

๑. ให้กรอกสถิติและข้อมูลเฉพาะในกรณีที่มีสถิติและข้อมูลนั้น ๆ ในแต่ละวัน
๒. ในกรณีระบบบำบัดน้ำเสียที่มีการติดตั้งเครื่องตรวจวัดคุณภาพน้ำทิ้งแบบอัตโนมัติ ให้แนบผลการตรวจวัดคุณภาพน้ำทิ้งทุกวันแยกตามพารามิเตอร์ที่ตรวจวัด และทำการสรุปผลเป็นสถิติและข้อมูลรายเดือน

ขอรับรองว่าข้อมูลนี้เป็นสถิติจริงและข้อมูลตามตารางข้างต้นถูกต้องทุกประการ



..... เจ้าของหรือผู้ครอบครองแหล่งกำเนิดมลพิษ

..)

.....ผู้ควบคุมระบบบำบัดน้ำเสีย

..)

ใบอนุญาตเลขที่ ..... หมดอายุ .....

ออกให้โดย.....

..... ผู้รับจ้างให้บริการบำบัดน้ำเสีย

(.....)

ใบอนุญาตเลขที่ ..... หมดอายุ .....

ออกให้โดย .....

## รายงานสรุปผลการทำงานของระบบบำบัดน้ำเสีย

### ๑. ข้อมูลทั่วไป

แหล่งกำเนิดมลพิษ ตั้งอยู่เลขที่ 8/100 หมู่ที่ ๗ ชอย สุขุมวิท 23 (ประสานมิตร)  
 ถนน - แขวง/ตำบล คลองเตยเหนือ เขต/อำเภอ วัฒนา  
 จังหวัด กรุงเทพมหานคร โทรศัพท์ 02-068-2323-24 โทรสาร 02-068-2326  
 มี นิติบุคคลอาคารชุด เอจด์ สุขุมวิท 23 เป็นเจ้าของหรือผู้ครอบครองแหล่งกำเนิดมลพิษ  
 ประกอบกิจการประเภท อาคารชุด ใบอนุญาตเลขที่  
 (ถ้ามี) ออกให้โดย หมดยายุ

ในการนี้ขอรายงานสรุปผลการทำงานของระบบบำบัดน้ำเสียของแหล่งกำเนิดมลพิษสำหรับ  
 เดือน ตุลาคม พ.ศ. 2567 ตามที่ได้กำหนดในมาตรา ๘๐ แห่งพระราชบัญญัติส่งเสริมและรักษา  
 คุณภาพสิ่งแวดล้อมแห่งชาติ พ.ศ. ๒๕๓๕ ในฐานะ

..... เจ้าของหรือผู้ครอบครองแหล่งกำเนิดมลพิษ  
 (.....)

..... ผู้ควบคุมระบบบำบัดน้ำเสีย  
 (.....)

ใบอนุญาตเลขที่ ..... หมดยายุ .....  
 ออกให้โดย .....

..... ผู้รับจ้างให้บริการบำบัดน้ำเสีย  
 (.....)

ใบอนุญาตเลขที่ ..... หมดยายุ .....  
 ออกให้โดย .....

### ๒. ข้อมูลเกี่ยวกับระบบบำบัดน้ำเสีย และแหล่งรองรับน้ำทิ้ง

(๑) ประเภท/ชนิดของระบบบำบัดน้ำเสีย Stabilization Pond  
 ความสามารถในการรองรับน้ำเสียของระบบบำบัดน้ำเสีย 270 ลบ.ม./วัน

(๒) การทำงานของระบบบำบัดน้ำเสีย ☒ แบบต่อเนื่อง 24 ชั่วโมง/วัน

☐ แบบไม่ต่อเนื่อง (ระบุ) .....

(๓) อุปกรณ์และเครื่องมือที่ใช้ในระบบบำบัดน้ำเสีย ☒ เครื่องสูบน้ำ ☒ เครื่องเติมอากาศ

☒ เครื่องกวน/ผสมน้ำเสีย ☐ เครื่องกวน/ผสมสารเคมี

☒ เครื่องสูบน้ำตะกอน ☐ อื่น ๆ (ระบุ) .....

(๔) แหล่งรองรับน้ำทิ้ง (ระบุ) . ท่อระบายน้ำเสียของ กทม.

(๕) วิธีจัดการตะกอนที่เกิดขึ้นจากระบบบำบัดน้ำเสียและวิธีการกำจัด .....

๓. สรุปผลการทำงานของระบบบำบัดน้ำเสียเป็นรายเดือน

- (๑) ปริมาณการใช้ไฟฟ้าของระบบบำบัดน้ำเสีย (หน่วย) 4,123
- (๒) ปริมาณน้ำใช้ทุกกิจกรรมในแหล่งกำเนิดมลพิษ (ลบ.ม.) 5,023
- (๓) ปริมาณน้ำเสียที่เข้าระบบบำบัดน้ำเสีย (ลบ.ม.) 2,418.4
- (๔) การระบายน้ำทิ้งจากระบบบำบัดน้ำเสีย \_\_\_\_\_
- (๕) ปริมาณสารเคมีหรือสารสกัดชีวภาพที่ใช้ (ลิตรหรือกิโลกรัม) \_\_\_\_\_
- (๖) การทำงานของระบบบำบัดน้ำเสียและอุปกรณ์
- ระบบบำบัดน้ำเสีย ☒ ปกติ ☐ ผิดปกติ (ระบุ) \_\_\_\_\_
  - เครื่องสูบน้ำ ☒ ปกติ ☐ ผิดปกติ (ระบุ) \_\_\_\_\_
  - เครื่องเติมอากาศ ☒ ปกติ ☐ ผิดปกติ (ระบุ) \_\_\_\_\_
  - เครื่องกวน/ผสมน้ำเสีย ☒ ปกติ ☐ ผิดปกติ (ระบุ) \_\_\_\_\_
  - เครื่องกวน/ผสมสารเคมี ☐ ปกติ ☐ ผิดปกติ (ระบุ) \_\_\_\_\_
  - เครื่องสูบละกอน ☒ ปกติ ☐ ผิดปกติ (ระบุ) \_\_\_\_\_
  - อื่นๆ ☐ ปกติ ☐ ผิดปกติ (ระบุ) \_\_\_\_\_
- (๗) ปริมาณตะกอนส่วนเกินจากระบบบำบัดน้ำเสียที่นำไปกำจัด (ลบ.ม.) \_\_\_\_\_
- (๘) ปัญหา อุปสรรค และแนวทางแก้ไข \_\_\_\_\_

- คำเตือน ๑. เจ้าของหรือผู้ครอบครองแหล่งกำเนิดมลพิษ ผู้ควบคุมระบบบำบัดน้ำเสีย หรือผู้รับจ้างให้บริการบำบัดน้ำเสียผู้ใดไม่จัดเก็บสถิติ ข้อมูล หรือไม่ทำบันทึกหรือรายงานตามมาตรา ๘๐ ต้องระวางโทษจำคุกไม่เกินหนึ่งเดือน หรือปรับไม่เกินหนึ่งหมื่นบาท หรือทั้งจำทั้งปรับตามมาตรา ๑๐๖
๒. ผู้ควบคุมระบบบำบัดน้ำเสียหรือผู้รับจ้างให้บริการบำบัดน้ำเสียผู้ใดทำบันทึกหรือรายงานโดยแสดงข้อความอันเป็นเท็จ ต้องระวางโทษจำคุกไม่เกินหนึ่งปี หรือปรับไม่เกินหนึ่งแสนบาท หรือทั้งจำทั้งปรับตามมาตรา ๑๐๗

## รายงานสรุปผลการทำงานของระบบบำบัดน้ำเสีย

ชื่อแหล่งกำเนิดมลพิษ : คอนโด เอจด์ สุขุมวิท 23

แหล่งกำเนิดมลพิษ ตั้งอยู่เลขที่ : 8/100

หมู่ที่ :

ซอย : สุขุมวิท 23 (ประสานมิตร)

ถนน :

แขวง/ตำบล : คลองเตยเหนือ

เขต/ตำบล : เขตวัฒนา

จังหวัด : กรุงเทพมหานคร

โทรศัพท์ : 020682323

โทรสาร : 020682326

มี : เป็นเจ้าของหรือผู้ครอบครองแหล่งกำเนิดมลพิษ

ประกอบกิจการประเภท : อาคารชุด

ประเภทย่อย : ประเภท ก ตั้งแต่ 500 ห้องขึ้นไป จำนวนห้อง : 443

สังกัด : เอกชน

ใบอนุญาตเลขที่ (ถ้ามี) :

ออกให้โดย :

หมดอายุ : วว/ดต/ปปปป

ในการนี้ ขอรายงานสรุปผลการทำงานของระบบบำบัดน้ำเสีย ของแหล่งกำเนิดมลพิษสำหรับ เดือน ตุลาคม พ.ศ. 2567

ตามที่ได้กำหนดในมาตรา 80 แห่งพระราชบัญญัติส่งเสริมและรักษาคุณภาพสิ่งแวดล้อมแห่งชาติ พ.ศ. 2535 ในฐานะ

ลงชื่อ

ผู้ครอบครองแหล่งกำเนิดมลพิษ

ลงชื่อ

ผู้ควบคุมระบบบำบัดน้ำเสีย

ใบอนุญาตเลขที่ \_\_\_\_\_ หมดอายุ \_\_\_\_\_

ออกให้โดย \_\_\_\_\_

ลงชื่อ \_\_\_\_\_

ผู้รับจ้างให้บริการบำบัดน้ำเสีย

ใบอนุญาตเลขที่ \_\_\_\_\_ หมดอายุ \_\_\_\_\_

ออกให้โดย \_\_\_\_\_

ข้อมูลเกี่ยวกับระบบน้ำเสีย และแหล่งรองรับน้ำทิ้ง

(1) ประเภท / ชนิดของระบบบำบัดน้ำเสีย

1. ระบบบำบัดน้ำเสียแบบบ่อปรับเสถียร (Stabilization Pond)

ความสามารถในการบำบัดน้ำเสีย

270.00 ลบ.ม./วัน

(2) การทำงานของระบบบำบัดน้ำเสีย

[ X ] แบบต่อเนื่อง 24 ชั่วโมง/วัน

[ ] แบบไม่ต่อเนื่อง (ระบุ)

(3) อุปกรณ์และเครื่องมือที่ใช้ในระบบบำบัดน้ำเสีย

[ X ] เครื่องสูบน้ำ

[ X ] ระบบเติมอากาศ

[ X ] เครื่องกวน/ผสมน้ำเสีย

[ ] เครื่องกวน/ผสมสารเคมี

[ X ] เครื่องสูบลตะกอน

[ ] อื่นๆ

[ ] อื่นๆ

[ ] อื่นๆ

(4) แหล่งรองรับน้ำทิ้ง (ระบุ) ทอระบายน้ำเสีย กทม.

(5) วิธีจัดการตะกอนที่เกิดขึ้นจากระบบบำบัดน้ำเสียและวิธีการกำจัด

3. สรุปผลการทำงานของระบบบำบัดน้ำเสียเป็นรายเดือน

- (1) ปริมาณการใช้ไฟฟ้าของระบบบำบัดน้ำเสีย (หน่วย) 7,723.000 หน่วย
- (2) ปริมาณน้ำใช้ในทุกกิจกรรมของแหล่งกำเนิดมลพิษ (ลบ.ม.) 3,023.000 ลบ.ม.
- (3) ปริมาณน้ำเสียที่เข้าระบบบำบัดน้ำเสีย (ลบ.ม.) 2,418.000 ลบ.ม.
- (4) การระบายน้ำทิ้งจากระบบบำบัดน้ำเสีย ☒ ระบายทุกวัน  
☐ ระบายบางวัน (ระบุจำนวนวันที่ระบาย) วัน  
☐ ไม่ระบายเลย
- (5) ปริมาณสารเคมี หรือสารสกัดชีวภาพที่ใช้ ปริมาณ หน่วย  
1. 0.000 กิโลกรัม
- (6) การทำงานของระบบบำบัดน้ำเสีย
- |                       |  |                                  |
|-----------------------|--|----------------------------------|
| ระบบบำบัดน้ำเสีย      | <input checked="" type="checkbox"/> ปกติ | <input type="checkbox"/> ผิดปกติ |
| เครื่องสูบน้ำ         | <input checked="" type="checkbox"/> ปกติ | <input type="checkbox"/> ผิดปกติ |
| ระบบเติมอากาศ         | <input checked="" type="checkbox"/> ปกติ | <input type="checkbox"/> ผิดปกติ |
| เครื่องกวน/ผสมน้ำเสีย | <input checked="" type="checkbox"/> ปกติ | <input type="checkbox"/> ผิดปกติ |
| เครื่องสูบตะกอน       | <input checked="" type="checkbox"/> ปกติ | <input type="checkbox"/> ผิดปกติ |
- (7) ปริมาณตะกอนส่วนเกินที่เกิดขึ้นจากระบบบำบัดน้ำเสียที่นำไปกำจัด 0.00 กิโลกรัม
- (8) ปัญหา อุปสรรค และแนวทางแก้ไข

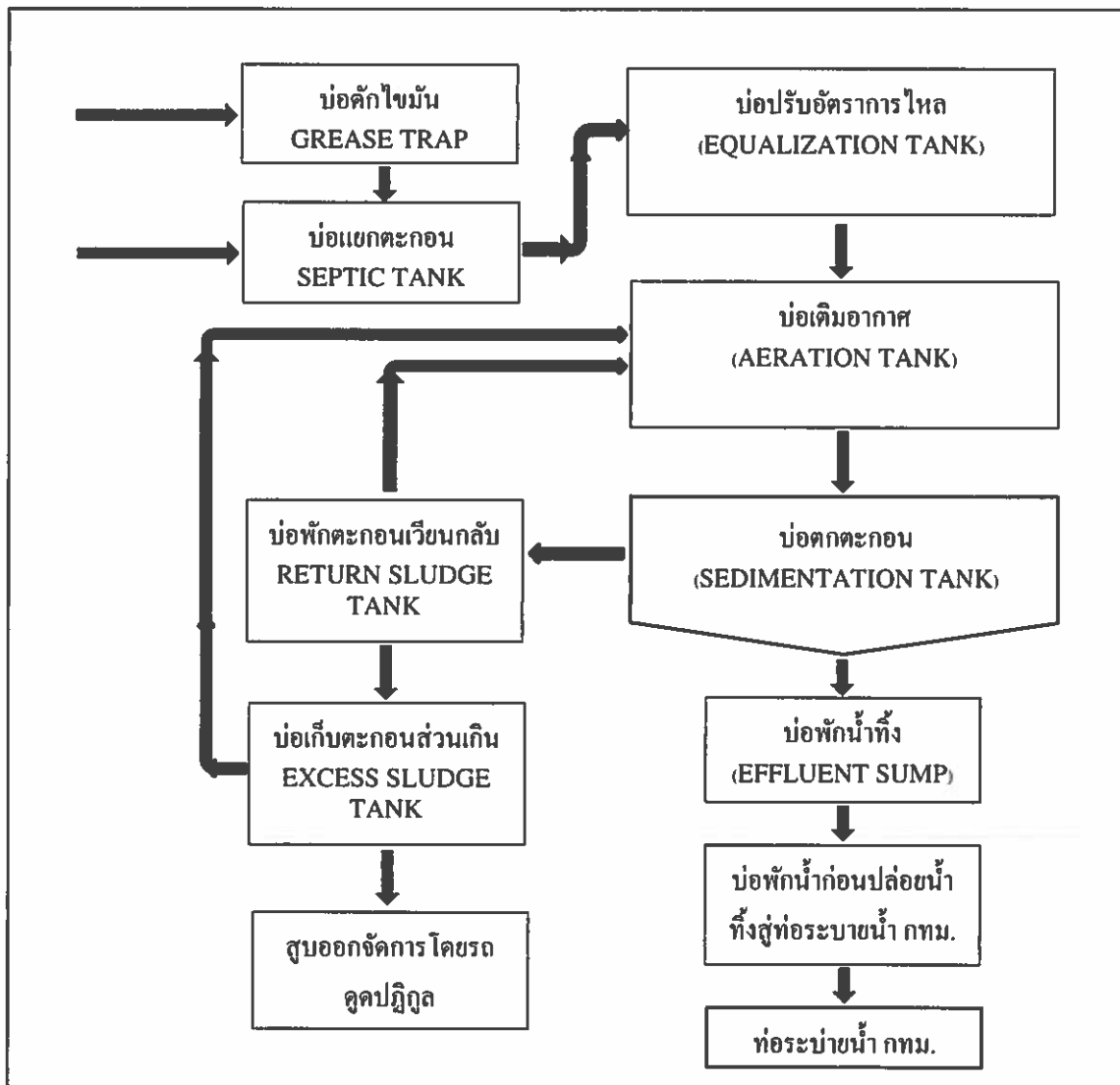
- คำเตือน ๑. เจ้าของหรือผู้ครอบครองแหล่งกำเนิดมลพิษ ผู้ควบคุมระบบบำบัดน้ำเสีย หรือผู้รับจ้างให้บริการบำบัดน้ำเสียผู้ใดไม่จัดเก็บสถิติ ข้อมูล หรือไม่ทำบันทึกหรือรายงานตามมาตรา ๘๐ ต้องระวางโทษจำคุกไม่เกินหนึ่งเดือน หรือปรับไม่เกินหนึ่งหมื่นบาท หรือทั้งจำทั้งปรับตามมาตรา ๑๐๖
๒. ผู้ควบคุมระบบบำบัดน้ำเสียหรือผู้รับจ้างให้บริการบำบัดน้ำเสียผู้ใดทำบันทึกหรือรายงานโดยแสดงข้อความอันเป็นเท็จ ต้องระวางโทษจำคุกไม่เกินหนึ่งปี หรือปรับไม่เกินหนึ่งแสนบาท หรือทั้งจำทั้งปรับตามมาตรา ๑๐๗



**แบบบันทึกรายละเอียดของสถิติและข้อมูลซึ่งแสดงผลการทำงานของระบบบำบัดน้ำเสีย  
ของแหล่งกำเนิดมลพิษ**

แหล่งกำเนิดมลพิษ ตั้งอยู่เลขที่ 8/100 หมู่ที่ - ซอย สุขุมวิท 23 (ประมาณมิตร)  
ถนน - แขวง/ตำบล คลองเตยเหนือ เขต/อำเภอ วัฒนา  
จังหวัด กรุงเทพมหานคร โทรศัพท์ 02-068-2323 โทรสาร 02-068-2326 มีนิติบุคคล -  
อาคารชุด เอจด์ สุขุมวิท 23 เป็นเจ้าของหรือผู้ครอบครองแหล่งกำเนิดมลพิษ ประกอบ  
กิจการประเภท อาคารชุด ใบอนุญาต  
เลขที่ (ถ้ามี) ออกให้โดย หมดอายุ

ซึ่งมีแผนผังแสดงการทำงานของระบบบำบัดน้ำเสีย ดังนี้



ได้จัดเก็บสถิติและข้อมูลแสดงผลการทำงานของระบบบำบัดน้ำเสียปรากฏตามตาราง ดังนี้


วัน เดือน ปี	สถิติและข้อมูลที่เก็บจากแหล่งกำเนิดมลพิษ														ลายมือชื่อ ผู้บันทึก	
	ปริมาณ การใช้ ไฟฟ้าของ ระบบ บำบัดน้ำ เสีย (หน่วย)	ปริมาณ น้ำใช้ ในทุก กิจกรรมของ แหล่งกำเนิด มลพิษ (ลบ.ม.)	ปริมาณน้ำ เสียที่เข้า ระบบ บำบัดน้ำเสีย (ลบ.ม.)	การระบาย น้ำทิ้งจากระบบ บำบัดน้ำเสีย (ระบาย/ ไม่ระบาย)	ปริมาณ สารเคมีหรือ สารสกัด ชีวภาพที่ใช้ (ชื่อ/ปริมาณ) (ลิตรหรือ กิโลกรัม)	การทำงานของระบบบำบัดน้ำเสีย								ปริมาณ ตะกอน ส่วนเกิน ที่เกิดขึ้นจาก ระบบบำบัด น้ำเสียที่นำไป กำจัด (ลบ.ม.)		ปัญหา อุปสรรค และ แนวทาง แก้ไข
						ระบบบำบัด น้ำเสีย (ปกติ/ผิดปกติ)	เครื่อง สูบน้ำ (ปกติ/ ผิดปกติ)	เครื่องเติม อากาศ (ปกติ/ ผิดปกติ)	เครื่องกวน/ ผสมน้ำเสีย (ปกติ/ ผิดปกติ)	เครื่องกวน/ ผสมสารเคมี (ปกติ/ ผิดปกติ)	เครื่องสูบ ตะกอน (ปกติ/ ผิดปกติ)	อื่นๆ (ระบุ) (ปกติ/ ผิดปกติ)				
01/11/67	243	60	48	ระบาย	ปกติ	ปกติ	ปกติ	ปกติ	ปกติ	ปกติ	ปกติ	ปกติ	-	-		
02/11/67	235	58	46.4	ระบาย	ปกติ	ปกติ	ปกติ	ปกติ	ปกติ	ปกติ	ปกติ	ปกติ	-	-		
03/11/67	243	61	48.8	ระบาย	ปกติ	ปกติ	ปกติ	ปกติ	ปกติ	ปกติ	ปกติ	ปกติ	-	-		
04/11/67	247	62	65.6	ระบาย	ปกติ	ปกติ	ปกติ	ปกติ	ปกติ	ปกติ	ปกติ	ปกติ	-	-		
05/11/67	266	69	48.9	ระบาย	ปกติ	ปกติ	ปกติ	ปกติ	ปกติ	ปกติ	ปกติ	ปกติ	-	-		
06/11/67	269	61	66.8	ระบาย	ปกติ	ปกติ	ปกติ	ปกติ	ปกติ	ปกติ	ปกติ	ปกติ	-	-		
07/11/67	260	61	48.8	ระบาย	-	ปกติ	ปกติ	ปกติ	ปกติ	ปกติ	ปกติ	ปกติ	-	-		
08/11/67	241	62	49.6	ระบาย	-	ปกติ	ปกติ	ปกติ	ปกติ	ปกติ	ปกติ	ปกติ	-	-		
09/11/67	125	63	44.4	ระบาย	-	ปกติ	ปกติ	ปกติ	ปกติ	ปกติ	ปกติ	ปกติ	-	-		
10/11/67	251	111	48.8	ระบาย	-	ปกติ	ปกติ	ปกติ	ปกติ	ปกติ	ปกติ	ปกติ	-	-		
11/11/67	252	105	54	ระบาย	-	ปกติ	ปกติ	ปกติ	ปกติ	ปกติ	ปกติ	ปกติ	-	-		
12/11/67	256	83	66.4	ระบาย	-	ปกติ	ปกติ	ปกติ	ปกติ	ปกติ	ปกติ	ปกติ	-	-		
13/11/67	243	60	48	ระบาย	-	ปกติ	ปกติ	ปกติ	ปกติ	ปกติ	ปกติ	ปกติ	-	-		
14/11/67	255	80	64	ระบาย	-	ปกติ	ปกติ	ปกติ	ปกติ	ปกติ	ปกติ	ปกติ	-	-		
15/11/67	236	60	51	ระบาย	-	ปกติ	ปกติ	ปกติ	ปกติ	ปกติ	ปกติ	ปกติ	-	-		
16/11/67	247	58	46.4	ระบาย	-	ปกติ	ปกติ	ปกติ	ปกติ	ปกติ	ปกติ	ปกติ	-	-		

วัน เดือน ปี	สถิติและข้อมูลที่เกิดขึ้นจากแหล่งกำเนิดมลพิษ														ลายมือชื่อ ผู้บันทึก
	ปริมาณ การใช้ ไฟฟ้าของ ระบบ บำบัดน้ำ เสีย (หน่วย)	ปริมาณ น้ำใช้ ในทุก กิจกรรมของ แหล่งกำเนิด มลพิษ (ลบ.ม.)	ปริมาณน้ำ เสียที่เข้า ระบบ บำบัดน้ำเสีย (ลบ.ม.)	การระบาย น้ำทิ้งจากระบบ บำบัดน้ำเสีย (ระบาย/ ไม่ระบาย)	ปริมาณ สารเคมีหรือ สารสกัด ชีวภาพที่ใช้ (ชื่อ/ปริมาณ) (ลิตรหรือ กิโลกรัม)	การทำงานของระบบบำบัดน้ำเสีย							ปริมาณ ตะกอน ส่วนเกิน ที่เกิดขึ้นจาก ระบบบำบัด น้ำเสียที่นำไป กำจัด (ลบ.ม.)	ปัญหา อุปสรรค และ แนวทาง แก้ไข	
						ระบบบำบัด น้ำเสีย (ปกติ/ผิดปกติ)	เครื่อง สูบน้ำ (ปกติ/ ผิดปกติ)	เครื่องเติม อากาศ (ปกติ/ ผิดปกติ)	เครื่องกวน/ ผสมน้ำเสีย (ปกติ/ ผิดปกติ)	เครื่องกวน/ ผสมสารเคมี (ปกติ/ ผิดปกติ)	เครื่องสูบ ตะกอน (ปกติ/ ผิดปกติ)	อื่นๆ (ระบุ) (ปกติ/ ผิดปกติ)			
17/11/67	261	66	52.9	ระบาย	-	ปกติ	ปกติ	ปกติ	ปกติ	ปกติ	ปกติ	ปกติ	-	-	
18/11/67	249	100	90	ระบาย	-	ปกติ	ปกติ	ปกติ	ปกติ	ปกติ	ปกติ	ปกติ	-	-	
19/11/67	254	104	82.2	ระบาย	-	ปกติ	ปกติ	ปกติ	ปกติ	ปกติ	ปกติ	ปกติ	-	-	
20/11/67	277	92	65.6	ระบาย	-	ปกติ	ปกติ	ปกติ	ปกติ	ปกติ	ปกติ	ปกติ	-	-	
21/11/67	308	138	86.4	ระบาย	-	ปกติ	ปกติ	ปกติ	ปกติ	ปกติ	ปกติ	ปกติ	-	-	
22/11/67	287	103	82.4	ระบาย	-	ปกติ	ปกติ	ปกติ	ปกติ	ปกติ	ปกติ	ปกติ	-	-	
23/11/67	254	82	65.6	ระบาย	-	ปกติ	ปกติ	ปกติ	ปกติ	ปกติ	ปกติ	ปกติ	-	-	
24/11/67	249	64	51.2	ระบาย	-	ปกติ	ปกติ	ปกติ	ปกติ	ปกติ	ปกติ	ปกติ	-	-	
25/11/67	249	80	64	ระบาย	-	ปกติ	ปกติ	ปกติ	ปกติ	ปกติ	ปกติ	ปกติ	-	-	
26/11/67	251	82	65.6	ระบาย	-	ปกติ	ปกติ	ปกติ	ปกติ	ปกติ	ปกติ	ปกติ	-	-	
27/11/67	254	57	45.6	ระบาย	-	ปกติ	ปกติ	ปกติ	ปกติ	ปกติ	ปกติ	ปกติ	-	-	
28/11/67	179	21	56.8	ระบาย	-	ปกติ	ปกติ	ปกติ	ปกติ	ปกติ	ปกติ	ปกติ	-	-	
29/11/67	181	92	66.6	ระบาย	-	ปกติ	ปกติ	ปกติ	ปกติ	ปกติ	ปกติ	ปกติ	-	-	
30/11/67	153	59	47.2	ระบาย	-	ปกติ	ปกติ	ปกติ	ปกติ	ปกติ	ปกติ	ปกติ	-	-	

หมายเหตุ

๑. ให้กรอกสถิติและข้อมูลเฉพาะในกรณีที่มีสถิติและข้อมูลนั้น ๆ ในแต่ละวัน
๒. ในกรณีระบบบำบัดน้ำเสียที่มีการติดตั้งเครื่องตรวจวัดคุณภาพน้ำทั้งแบบอัตโนมัติ ให้แนบผลการตรวจวัดคุณภาพน้ำทั้งทุกวันแยกตามพารามิเตอร์ที่ตรวจวัด และทำการสรุปผลเป็นสถิติและข้อมูลรายเดือน

ขอรับรองว่าการบันทึกสถิติและข้อมูลตามตารางข้างต้นถูกต้องทุกประการ



..... เจ้าของหรือผู้ครอบครองแหล่งกำเนิดมลพิษ

..... ผู้ควบคุมระบบบำบัดน้ำเสีย

ใบอนุญาตเลขที่ ..... หมดอายุ .....

ออกให้โดย.....

..... ผู้รับจ้างให้บริการบำบัดน้ำเสีย

(.....)

ใบอนุญาตเลขที่ ..... หมดอายุ .....

ออกให้โดย .....

## รายงานสรุปผลการทำงานของระบบบำบัดน้ำเสีย

### ๑. ข้อมูลทั่วไป

แหล่งกำเนิดมลพิษ ตั้งอยู่เลขที่ 8/100 หมู่ที่ ๓๖ ชอย สุขุมวิท 23 (ประสานมิตร)  
 ถนน - แขวง/ตำบล คลองเตยเหนือ เขต/อำเภอ วัฒนา  
 จังหวัด กรุงเทพมหานคร โทรศัพท์ 02-068-2323-24 โทรสาร 02-068-2326  
 มี นิติบุคคลอาคารชุด แอ๊ด สุขุมวิท 23 เป็นเจ้าของหรือผู้ครอบครองแหล่งกำเนิดมลพิษ  
 ประกอบกิจการประเภท อาคารชุด ใบอนุญาตเลขที่  
 (ถ้ามี) ออกให้โดย หมดอายุ

ในการนี้ขอรายงานสรุปผลการทำงานของระบบบำบัดน้ำเสียของแหล่งกำเนิดมลพิษสำหรับ  
 เดือน พฤศจิกายน พ.ศ. 2567 ตามที่ได้กำหนดในมาตรา ๔๐ แห่งพระราชบัญญัติส่งเสริม  
 และรักษาคุณภาพสิ่งแวดล้อมแห่งชาติ พ.ศ. ๒๕๓๕ ในฐานะ

..... เจ้าของหรือผู้ครอบครองแหล่งกำเนิดมลพิษ  
 (.....)

..... ผู้ควบคุมระบบบำบัดน้ำเสีย  
 (.....)

ใบอนุญาตเลขที่ ..... หมดอายุ .....

ออกให้โดย .....

..... ผู้รับจ้างให้บริการบำบัดน้ำเสีย

(.....)

ใบอนุญาตเลขที่ ..... หมดอายุ .....

ออกให้โดย .....

### ๒. ข้อมูลเกี่ยวกับระบบบำบัดน้ำเสีย และแหล่งรองรับน้ำทิ้ง

(๑) ประเภท/ชนิดของระบบบำบัดน้ำเสีย Stabilization Pond

ความสามารถในการรองรับน้ำเสียของระบบบำบัดน้ำเสีย 270 ลบ.ม./วัน

(๒) การทำงานของระบบบำบัดน้ำเสีย ☒ แบบต่อเนื่อง 24 ชั่วโมง/วัน

☐ แบบไม่ต่อเนื่อง (ระบุ) .....

(๓) อุปกรณ์และเครื่องมือที่ใช้ในระบบบำบัดน้ำเสีย ☒ เครื่องสูบน้ำ ☒ เครื่องเติมอากาศ

☒ เครื่องกวน/ผสมน้ำเสีย ☐ เครื่องกวน/ผสมสารเคมี

☒ เครื่องสูบละกอน ☐ อื่น ๆ (ระบุ) .....

(๔) แหล่งรองรับน้ำทิ้ง (ระบุ) .ท่อระบายน้ำเสียของ กทม.

(๕) วิธีจัดการตะกอนที่เกิดขึ้นจากระบบบำบัดน้ำเสียและวิธีการกำจัด จ้างสูบน้ำทิ้ง

๓. สรุปผลการทำงานของระบบบำบัดน้ำเสียเป็นรายเดือน

- (๑) ปริมาณการใช้ไฟฟ้าของระบบบำบัดน้ำเสีย (หน่วย) 7,359
- (๒) ปริมาณน้ำใช้ทุกกิจกรรมในแหล่งกำเนิดมลพิษ (ลบ.ม.) 2,318
- (๓) ปริมาณน้ำเสียที่เข้าระบบบำบัดน้ำเสีย (ลบ.ม.) 1,854.4
- (๔) การระบายน้ำทิ้งจากระบบบำบัดน้ำเสีย \_\_\_\_\_
- (๕) ปริมาณสารเคมีหรือสารกัดกร่อนที่ใช้ (ลิตรหรือกิโลกรัม) \_\_\_\_\_
- (๖) การทำงานของระบบบำบัดน้ำเสียและอุปกรณ์
- ระบบบำบัดน้ำเสีย ☒ ปกติ ☐ ผิดปกติ (ระบุ) \_\_\_\_\_
  - เครื่องสูบน้ำ ☒ ปกติ ☐ ผิดปกติ (ระบุ) \_\_\_\_\_
  - เครื่องเติมอากาศ ☒ ปกติ ☐ ผิดปกติ (ระบุ) \_\_\_\_\_
  - เครื่องกวน/ผสมน้ำเสีย ☒ ปกติ ☐ ผิดปกติ (ระบุ) \_\_\_\_\_
  - เครื่องกวน/ผสมสารเคมี ☐ ปกติ ☐ ผิดปกติ (ระบุ) \_\_\_\_\_
  - เครื่องสูบลตะกอน ☒ ปกติ ☐ ผิดปกติ (ระบุ) \_\_\_\_\_
  - อื่นๆ ☐ ปกติ ☐ ผิดปกติ (ระบุ) \_\_\_\_\_
- (๗) ปริมาณตะกอนส่วนเกินจากระบบบำบัดน้ำเสียที่นำไปกำจัด (ลบ.ม.) \_\_\_\_\_
- (๘) ปัญหา อุปสรรค และแนวทางแก้ไข \_\_\_\_\_

- คำเตือน ๑. เจ้าของหรือผู้ครอบครองแหล่งกำเนิดมลพิษ ผู้ควบคุมระบบบำบัดน้ำเสีย หรือผู้รับจ้างให้บริการบำบัดน้ำเสียผู้ใดไม่จัดเก็บสถิติ ข้อมูล หรือไม่ทำบันทึกหรือรายงานตามมาตรา ๘๐ ต้องระวางโทษจำคุกไม่เกินหนึ่งเดือน หรือปรับไม่เกินหนึ่งหมื่นบาท หรือทั้งจำทั้งปรับตามมาตรา ๑๐๖
๒. ผู้ควบคุมระบบบำบัดน้ำเสียหรือผู้รับจ้างให้บริการบำบัดน้ำเสียผู้ใดทำบันทึกหรือรายงานโดยแสดงข้อความอันเป็นเท็จ ต้องระวางโทษจำคุกไม่เกินหนึ่งปี หรือปรับไม่เกินหนึ่งแสนบาท หรือทั้งจำทั้งปรับตามมาตรา ๑๐๗

## รายงานสรุปผลการทำงานของระบบบำบัดน้ำเสีย

ชื่อแหล่งกำเนิดมลพิษ : คอนโด เอจด์ สุขุมวิท 23

แหล่งกำเนิดมลพิษ ตั้งอยู่เลขที่ : 8/100

หมู่ที่ :

ซอย : สุขุมวิท 23 (ประสานมิตร)

ถนน :

แขวง/ตำบล : คลองเตยเหนือ

เขต/ตำบล : เขตวัฒนา

จังหวัด : กรุงเทพมหานคร

โทรศัพท์ : 020682323

โทรสาร : 020682326

มี : เป็นเจ้าของหรือผู้ครอบครองแหล่งกำเนิดมลพิษ

ประกอบกิจการประเภท : อาคารชุด

ประเภทย่อย : ประเภท ก ตั้งแต่ 500 ห้องขึ้นไป      จำนวนห้อง : 443

สังกัด : เอกชน

ใบอนุญาตเลขที่ (ถ้ามี) :

ออกให้โดย :

หมดอายุ : วว/ดค/ปปปป

ในการนี้ ขอรายงานสรุปผลการทำงานของระบบบำบัดน้ำเสีย ของแหล่งกำเนิดมลพิษสำหรับ เดือน พฤศจิกายน พ.ศ. 2567

ตามที่ได้กำหนดในมาตรา 80 แห่งพระราชบัญญัติส่งเสริมและรักษาคุณภาพสิ่งแวดล้อมแห่งชาติ พ.ศ. 2535 ในฐานะ

ลงชื่อ



ผู้ครอบครองแหล่งกำเนิดมลพิษ

ลงชื่อ



ผู้ควบคุมระบบบำบัดน้ำเสีย

ใบอนุญาตเลขที่ \_\_\_\_\_ หมดอายุ \_\_\_\_\_

ออกให้โดย \_\_\_\_\_

ลงชื่อ \_\_\_\_\_



ผู้รับจ้างให้บริการบำบัดน้ำเสีย

ใบอนุญาตเลขที่ \_\_\_\_\_ หมดอายุ \_\_\_\_\_

ออกให้โดย \_\_\_\_\_

### 2. ข้อมูลเกี่ยวกับระบบน้ำเสีย และแหล่งรองรับน้ำทิ้ง

(1) ประเภท / ชนิดของระบบบำบัดน้ำเสีย

1. ระบบบำบัดน้ำเสียแบบบ่อปรับเสถียร (Stabilization Pond)

ความสามารถในการบำบัดน้ำเสีย

270.00 ลบ.ม./วัน

(2) การทำงานของระบบบำบัดน้ำเสีย

☒ แบบต่อเนื่อง 24 ชั่วโมง/วัน

☐ แบบไม่ต่อเนื่อง (ระบุ)

(3) อุปกรณ์และเครื่องมือที่ใช้ในระบบบำบัดน้ำเสีย

☒ เครื่องสูบน้ำ

☒ ระบบเติมอากาศ

☒ เครื่องกวน/ผสมน้ำเสีย

☐ เครื่องกวน/ผสมสารเคมี

☒ เครื่องสูบทะกอน

☐ อื่นๆ

☐ อื่นๆ

☐ อื่นๆ

(4) แหล่งรองรับน้ำทิ้ง (ระบุ) ท่อระบายน้ำเสีย กทม.

(5) วิธีจัดการตะกอนที่เกิดขึ้นจากระบบบำบัดน้ำเสียและวิธีการกำจัด

3. สรุปผลการทำงานของระบบบำบัดน้ำเสียเป็นรายเดือน

(1) ปริมาณการใช้ไฟฟ้าของระบบบำบัดน้ำเสีย (หน่วย) 7,359.000 หน่วย

(2) ปริมาณน้ำใช้ในทุกกิจกรรมของแหล่งกำเนิดมลพิษ (ลบ.ม.) 2,318.000 ลบ.ม.

(3) ปริมาณน้ำเสียที่เข้าระบบบำบัดน้ำเสีย (ลบ.ม.) 1,854.400 ลบ.ม.

(4) การระบายน้ำทิ้งจากระบบบำบัดน้ำเสีย [ X ] ระบายทุกวัน  
[ ] ระบายบางวัน (ระบุจำนวนวันที่ระบาย) วัน  
[ ] ไม่ระบายเลย

(5) ปริมาณสารเคมี หรือสารสกัดชีวภาพที่ใช้ ปริมาณ หน่วย  
1. 0.000 กิโลกรัม

(6) การทำงานของระบบบำบัดน้ำเสีย

ระบบบำบัดน้ำเสีย	[ X ] ปกติ	[ ] ผิดปกติ
เครื่องสูบน้ำ	[ X ] ปกติ	[ ] ผิดปกติ
ระบบเติมอากาศ	[ X ] ปกติ	[ ] ผิดปกติ
เครื่องกวน/ผสมน้ำเสีย	[ X ] ปกติ	[ ] ผิดปกติ
เครื่องสูบลตะกอน	[ X ] ปกติ	[ ] ผิดปกติ

(7) ปริมาณตะกอนส่วนเกินที่เกิดขึ้นจากระบบบำบัดน้ำเสียที่นำไปกำจัด 0.00 กิโลกรัม

(8) ปัญหา อุปสรรค และแนวทางแก้ไข

คำเตือน ๑. เจ้าของหรือผู้ครอบครองแหล่งกำเนิดมลพิษ ผู้ควบคุมระบบบำบัดน้ำเสีย หรือผู้รับจ้างให้บริการบำบัดน้ำเสียผู้ใดไม่จัดเก็บสถิติ ข้อมูล หรือไม่ทำบันทึกหรือรายงานตามมาตรา ๘๐ ต้องระวางโทษจำคุกไม่เกินหนึ่งเดือน หรือปรับไม่เกินหนึ่งหมื่นบาท หรือทั้งจำทั้งปรับตามมาตรา ๑๐๖

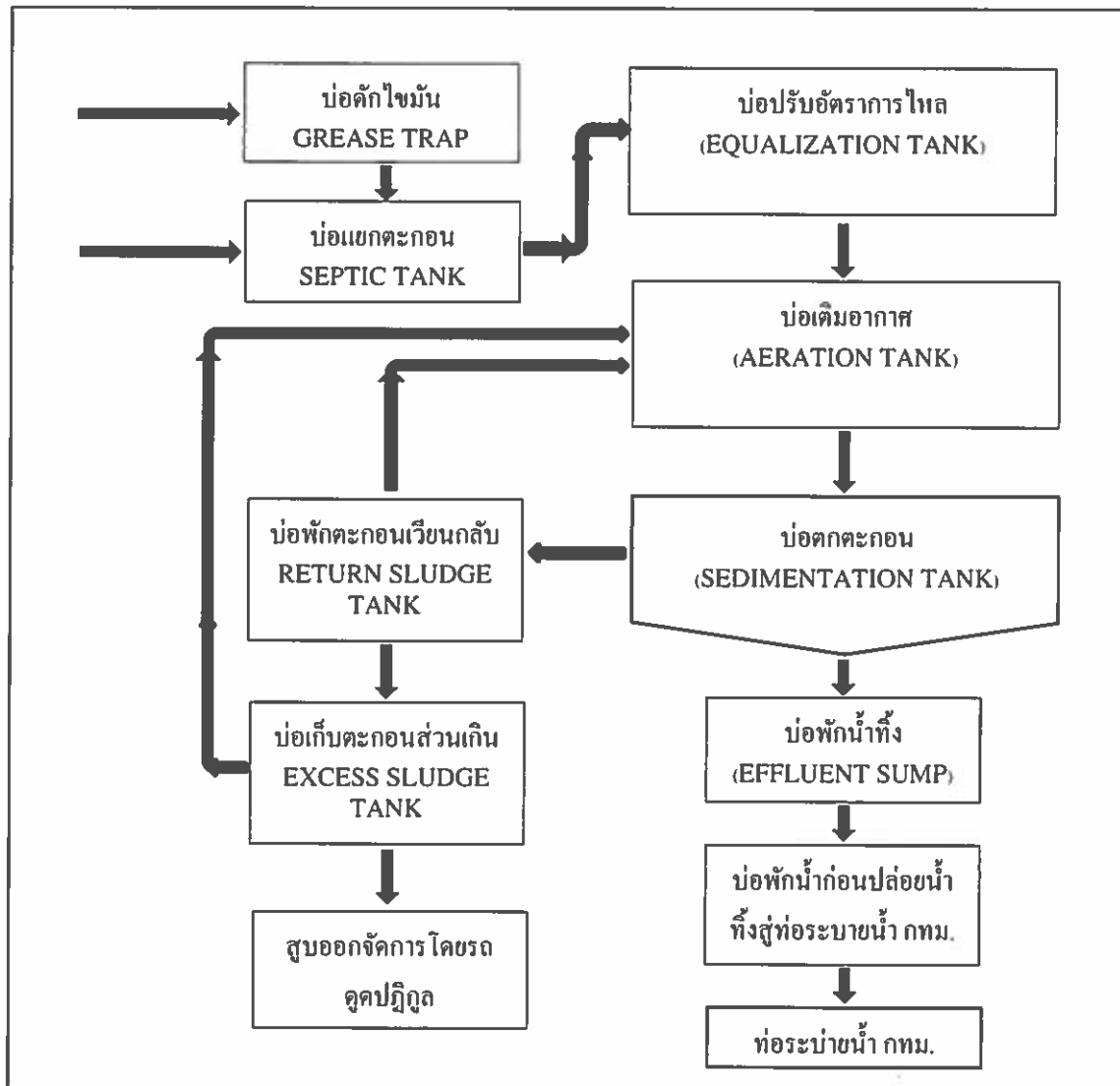
๒. ผู้ควบคุมระบบบำบัดน้ำเสียหรือผู้รับจ้างให้บริการบำบัดน้ำเสียผู้ใดทำบันทึกหรือรายงานโดยแสดงข้อความอันเป็นเท็จ ต้องระวางโทษจำคุกไม่เกินหนึ่งปี หรือปรับไม่เกินหนึ่งแสนบาท หรือทั้งจำทั้งปรับตามมาตรา ๑๐๗



แบบบันทึกรายละเอียดของสถิติและข้อมูลซึ่งแสดงผลการทำงานของระบบบำบัดน้ำเสีย  
ของแหล่งกำเนิดมลพิษ

แหล่งกำเนิดมลพิษ ตั้งอยู่เลขที่ 8/100 หมู่ที่ 3 ชอย สุขุมวิท 23 (ประสานมิตร)  
ถนน - แขวง/ตำบล คลองเตยเหนือ เขต/อำเภอ วัฒนา  
จังหวัด กรุงเทพมหานคร โทรศัพท์ 02-068-2323 โทรสาร 02-068-2326 มีนิติบุคคล -  
อาคารชุด เลขที่ สุขุมวิท 23 เป็นเจ้าของหรือผู้ครอบครองแหล่งกำเนิดมลพิษ ประกอบ  
กิจการประเภท อาคารชุด ใบอนุญาต  
เลขที่ (ถ้ามี) ออกให้โดย หมดอายุ

ซึ่งมีแผนผังแสดงการทำงานของระบบบำบัดน้ำเสีย ดังนี้



ได้จัดเก็บสถิติและข้อมูลแสดงผลการทำงานของระบบบำบัดน้ำเสียปรากฏตามตาราง ดังนี้

วัน เดือน ปี	สถิติและข้อมูลที่เก็บจากแหล่งกำเนิดมลพิษ														ลายมือชื่อ ผู้บันทึก
	ปริมาณ การใช้ ไฟฟ้าของ ระบบ บำบัดน้ำ เสีย (หน่วย)	ปริมาณ น้ำใช้ ในทุก กิจกรรมของ แหล่งกำเนิด มลพิษ (ลบ.ม.)	ปริมาณน้ำ เสียที่เข้า ระบบ บำบัดน้ำเสีย (ลบ.ม.)	การระบาย น้ำทิ้งจากระบบ บำบัดน้ำเสีย (ระบาย/ ไม่ระบาย)	ปริมาณ สารเคมีหรือ สารสกัด ชีวภาพที่ใช้ (ชื่อ/ปริมาณ) (ลิตรหรือ กิโลกรัม)	การทำงานของระบบบำบัดน้ำเสีย							ปริมาณ ตะกอน ส่วนเกิน ที่เกิดขึ้นจาก ระบบบำบัด น้ำเสียที่นำไป กำจัด (ลบ.ม.)	ปัญหา อุปสรรค และ แนวทาง แก้ไข	
						ระบบบำบัด น้ำเสีย (ปกติ/ผิดปกติ)	เครื่อง สูบน้ำ (ปกติ/ ผิดปกติ)	เครื่องเติม อากาศ (ปกติ/ ผิดปกติ)	เครื่องกวน/ ผสมน้ำเสีย (ปกติ/ ผิดปกติ)	เครื่องกวน/ ผสมสารเคมี (ปกติ/ ผิดปกติ)	เครื่องสูบ ตะกอน (ปกติ/ ผิดปกติ)	อื่นๆ (ระบุ) (ปกติ/ ผิดปกติ)			
01/12/67	174	82	65.6	ระบาย	-	ปกติ	ปกติ	ปกติ	ปกติ	ปกติ	ปกติ	ปกติ	-	-	
02/12/67	154	49	67.2	ระบาย	-	ปกติ	ปกติ	ปกติ	ปกติ	ปกติ	ปกติ	ปกติ	-	-	
03/12/67	155	64	61.2	ระบาย	-	ปกติ	ปกติ	ปกติ	ปกติ	ปกติ	ปกติ	ปกติ	-	-	
04/12/67	161	90	64	ระบาย	-	ปกติ	ปกติ	ปกติ	ปกติ	ปกติ	ปกติ	ปกติ	-	-	
05/12/67	162	58	46.4	ระบาย	-	ปกติ	ปกติ	ปกติ	ปกติ	ปกติ	ปกติ	ปกติ	-	-	
06/12/67	159	42	51.6	ระบาย	-	ปกติ	ปกติ	ปกติ	ปกติ	ปกติ	ปกติ	ปกติ	-	-	
07/12/67	173	73	58.4	ระบาย	-	ปกติ	ปกติ	ปกติ	ปกติ	ปกติ	ปกติ	ปกติ	-	-	
08/12/67	166	63	50.4	ระบาย	-	ปกติ	ปกติ	ปกติ	ปกติ	ปกติ	ปกติ	ปกติ	-	-	
09/12/67	167	87	69.6	ระบาย	-	ปกติ	ปกติ	ปกติ	ปกติ	ปกติ	ปกติ	ปกติ	-	-	
10/12/67	165	64	53.6	ระบาย	-	ปกติ	ปกติ	ปกติ	ปกติ	ปกติ	ปกติ	ปกติ	-	-	
11/12/67	140	74	59.2	ระบาย	-	ปกติ	ปกติ	ปกติ	ปกติ	ปกติ	ปกติ	ปกติ	-	-	
12/12/67	162	65	52	ระบาย	-	ปกติ	ปกติ	ปกติ	ปกติ	ปกติ	ปกติ	ปกติ	-	-	
13/12/67	160	61	48.8	ระบาย	-	ปกติ	ปกติ	ปกติ	ปกติ	ปกติ	ปกติ	ปกติ	-	-	
14/12/67	166	59	47.2	ระบาย	-	ปกติ	ปกติ	ปกติ	ปกติ	ปกติ	ปกติ	ปกติ	-	-	
15/12/67	164	81	64.8	ระบาย	-	ปกติ	ปกติ	ปกติ	ปกติ	ปกติ	ปกติ	ปกติ	-	-	
16/12/67	166	61	48.8	ระบาย	-	ปกติ	ปกติ	ปกติ	ปกติ	ปกติ	ปกติ	ปกติ	-	-	

[illegible]

หมายเหตุ

๑. ให้กรอกสถิติและข้อมูลเฉพาะในกรณีที่มีสถิติและข้อมูลนั้น ๆ ในแต่ละวัน
๒. ในกรณีระบบบำบัดน้ำเสียที่มีการติดตั้งเครื่องตรวจวัดคุณภาพน้ำทิ้งแบบอัตโนมัติ ให้แนบผลการตรวจวัดคุณภาพน้ำทิ้งทุกวันแยกตามพารามิเตอร์ที่ตรวจวัด และทำการสรุปผลเป็นสถิติและข้อมูลรายเดือน

ขอรับรองว่ากรณีนี้ออกสถิติและข้อมูลตามตารางข้างต้นถูกต้องทุกประการ



เจ้าของหรือผู้ครอบครองแหล่งกำเนิดมลพิษ

ผู้ควบคุมระบบบำบัดน้ำเสีย

ใบอนุญาตเลขที่ ..... หมดอายุ .....

ออกให้โดย.....

..... ผู้รับจ้างให้บริการบำบัดน้ำเสีย

(.....)

ใบอนุญาตเลขที่ ..... หมดอายุ .....

ออกให้โดย .....

## รายงานสรุปผลการทำงานของระบบบำบัดน้ำเสีย

## ๑. ข้อมูลทั่วไป

แหล่งกำเนิดมลพิษ ตั้งอยู่เลขที่ 8/100 หมู่ที่ ๓ ชอย สุขุมวิท 23 (ประสานมิตร)  
 ถนน - แขวง/ตำบล คลองเตยเหนือ เขต/อำเภอ วัฒนา  
 จังหวัด กรุงเทพมหานคร โทรศัพท์ 02-068-2323-24 โทรสาร 02-068-2326  
 มี นิติบุคคลอาคารชุด เอจด์ สุขุมวิท 23 เป็นเจ้าของหรือผู้ครอบครองแหล่งกำเนิดมลพิษ  
 ประกอบกิจการประเภท อาคารชุด ใบอนุญาต เลขที่  
 (ถ้ามี) ออกให้โดย หมดยายุ

ในการนี้ขอรายงานสรุปผลการทำงานของระบบบำบัดน้ำเสียของแหล่งกำเนิดมลพิษสำหรับ  
 เดือน ธันวาคม พ.ศ. 2567 ตามที่ได้กำหนดในมาตรา ๔๐ แห่งพระราชบัญญัติส่งเสริม  
 และรักษาคุณภาพสิ่งแวดล้อมแห่งชาติ พ.ศ. ๒๕๓๕ ในฐานะ

( ) เจ้าของหรือผู้ครอบครองแหล่งกำเนิดมลพิษ  
 ( ) ผู้ควบคุมระบบบำบัดน้ำเสีย

ใบอนุญาตเลขที่ หมดยายุ  
 ออกให้โดย  
 ผู้รับจ้างให้บริการบำบัดน้ำเสีย  
 ( )

ใบอนุญาตเลขที่ หมดยายุ  
 ออกให้โดย

## ๒. ข้อมูลเกี่ยวกับระบบบำบัดน้ำเสีย และแหล่งรองรับน้ำทิ้ง

(๑) ประเภท/ชนิดของระบบบำบัดน้ำเสีย Stabilization Pond  
 ความสามารถในการรองรับน้ำเสียของระบบบำบัดน้ำเสีย 270 ลบ.ม./วัน

(๒) การทำงานของระบบบำบัดน้ำเสีย ☒ แบบต่อเนื่อง 24 ชั่วโมง/วัน  
☐ แบบไม่ต่อเนื่อง (ระบุ)

(๓) อุปกรณ์และเครื่องมือที่ใช้ในระบบบำบัดน้ำเสีย ☒ เครื่องสูบน้ำ ☒ เครื่องเติมอากาศ  
☒ เครื่องกวน/ผสมน้ำเสีย ☐ เครื่องกวน/ผสมสารเคมี  
☒ เครื่องสูบลตะกอน ☐ อื่น ๆ (ระบุ)

(๔) แหล่งรองรับน้ำทิ้ง (ระบุ) ที่ระบายน้ำเสียของ กทม.

(๕) วิธีจัดการตะกอนที่เกิดขึ้นจากระบบบำบัดน้ำเสียและวิธีการกำจัด จ้างสูบทิ้ง

๓. สรุปผลการทำงานของระบบบำบัดน้ำเสียเป็นรายเดือน

- (๑) ปริมาณการใช้ไฟฟ้าของระบบบำบัดน้ำเสีย (หน่วย) 5,073
- (๒) ปริมาณน้ำใช้ทุกกิจกรรมในแหล่งกำเนิดมลพิษ (ลบ.ม.) 2,125
- (๓) ปริมาณน้ำเสียที่เข้าระบบบำบัดน้ำเสีย (ลบ.ม.) 1,700
- (๔) การระบายน้ำทั้งจากระบบบำบัดน้ำเสีย \_\_\_\_\_
- (๕) ปริมาณสารเคมีหรือสารสกัดชีวภาพที่ใช้ (ลิตรหรือกิโลกรัม) \_\_\_\_\_
- (๖) การทำงานของระบบบำบัดน้ำเสียและอุปกรณ์
- ระบบบำบัดน้ำเสีย ☒ ปกติ ☐ ผิดปกติ (ระบุ) \_\_\_\_\_
  - เครื่องสูบน้ำ ☒ ปกติ ☐ ผิดปกติ (ระบุ) \_\_\_\_\_
  - เครื่องเติมอากาศ ☒ ปกติ ☐ ผิดปกติ (ระบุ) \_\_\_\_\_
  - เครื่องกวน/ผสมน้ำเสีย ☒ ปกติ ☐ ผิดปกติ (ระบุ) \_\_\_\_\_
  - เครื่องกวน/ผสมสารเคมี ☐ ปกติ ☐ ผิดปกติ (ระบุ) \_\_\_\_\_
  - เครื่องสูบละออง ☒ ปกติ ☐ ผิดปกติ (ระบุ) \_\_\_\_\_
  - อื่นๆ ☐ ปกติ ☐ ผิดปกติ (ระบุ) \_\_\_\_\_
- (๗) ปริมาณตะกอนส่วนเกินจากระบบบำบัดน้ำเสียที่นำไปกำจัด (ลบ.ม.) \_\_\_\_\_
- (๘) ปัญหา อุปสรรค และแนวทางแก้ไข \_\_\_\_\_

- คำเตือน ๑. เจ้าของหรือผู้ครอบครองแหล่งกำเนิดมลพิษ ผู้ควบคุมระบบบำบัดน้ำเสีย หรือผู้รับจ้าง ให้บริการบำบัดน้ำเสียผู้ใดไม่จัดเก็บสถิติ ข้อมูล หรือไม่ทำบันทึกหรือรายงาน ตามมาตรา ๘๐ ต้องระวางโทษจำคุกไม่เกินหนึ่งเดือน หรือปรับไม่เกินหนึ่งหมื่นบาท หรือทั้งจำทั้งปรับตามมาตรา ๑๐๖
๒. ผู้ควบคุมระบบบำบัดน้ำเสียหรือผู้รับจ้างให้บริการบำบัดน้ำเสียผู้ใดทำบันทึกหรือรายงาน โดยแสดงข้อความอันเป็นเท็จ ต้องระวางโทษจำคุกไม่เกินหนึ่งปี หรือปรับไม่เกินหนึ่งแสนบาท หรือทั้งจำทั้งปรับตามมาตรา ๑๐๗

## รายงานสรุปผลการทำงานของระบบบำบัดน้ำเสีย

ชื่อแหล่งกำเนิดมลพิษ : คอนโด เอจด์ สุขุมวิท 23

แหล่งกำเนิดมลพิษ ตั้งอยู่เลขที่ : 8/100

หมู่ที่ :

ซอย : สุขุมวิท 23 (ประสานมิตร)

ถนน :

แขวง/ตำบล : คลองเตยเหนือ

เขต/ตำบล : เขตวัฒนา

จังหวัด : กรุงเทพมหานคร

โทรศัพท์ : 020682323

โทรสาร : 020682326

มี : เป็นเจ้าของหรือผู้ครอบครองแหล่งกำเนิดมลพิษ

ประกอบกิจการประเภท : อาคารชุด

ประเภทย่อย : ประเภท ก ตั้งแต่ 500 ห้องขึ้นไป      จำนวนห้อง : 443

สังกัด : เอกชน

ใบอนุญาตเลขที่ (ถ้ามี) :

ออกให้โดย :

หมดอายุ : วว/ตต/ปปปป

ในการนี้ ขอรายงานสรุปผลการทำงานของระบบบำบัดน้ำเสีย ของแหล่งกำเนิดมลพิษสำหรับ เดือน ธันวาคม พ.ศ. 2567 ตามที่ได้กำหนดในมาตรา 80 แห่งพระราชบัญญัติส่งเสริมและรักษาคุณภาพสิ่งแวดล้อมแห่งชาติ พ.ศ. 2535 ในฐานะ

ลงชื่อ

ผู้ครอบครองแหล่งกำเนิดมลพิษ

ลงชื่อ

ผู้ควบคุมระบบบำบัดน้ำเสีย

ใบอนุญาตเลขที่ \_\_\_\_\_ หมดอายุ \_\_\_\_\_

ออกให้โดย \_\_\_\_\_

ลงชื่อ

ผู้รับจ้างให้บริการบำบัดน้ำเสีย

ใบอนุญาตเลขที่ \_\_\_\_\_ หมดอายุ \_\_\_\_\_

ออกให้โดย \_\_\_\_\_

### 2. ข้อมูลเกี่ยวกับระบบน้ำเสีย และแหล่งรองรับน้ำทิ้ง

(1) ประเภท / ชนิดของระบบบำบัดน้ำเสีย

ความสามารถในการบำบัดน้ำเสีย

1. ระบบบำบัดน้ำเสียแบบบ่อปรับเสถียร (Stabilization Pond)

270.00 ลบ.ม./วัน

(2) การทำงานของระบบบำบัดน้ำเสีย

☒ แบบต่อเนื่อง 24 ชั่วโมง/วัน

☐ แบบไม่ต่อเนื่อง (ระบุ)

(3) อุปกรณ์และเครื่องมือที่ใช้ในระบบบำบัดน้ำเสีย

☒ เครื่องสูบน้ำ

☒ ระบบเติมอากาศ

☒ เครื่องกวน/ผสมน้ำเสีย

☐ เครื่องกวน/ผสมสารเคมี

☒ เครื่องสูบลตะกอน

☐ อื่นๆ

☐ อื่นๆ

☐ อื่นๆ

(4) แหล่งรองรับน้ำทิ้ง (ระบุ) ทอระบายน้ำเสีย กทม.

(5) วิธีจัดการตะกอนที่เกิดขึ้นจากระบบบำบัดน้ำเสียและวิธีการกำจัด

3. สรุปผลการทำงานของระบบบำบัดน้ำเสียเป็นรายเดือน

(1) ปริมาณการใช้ไฟฟ้าของระบบบำบัดน้ำเสีย (หน่วย) 5,073.000 หน่วย

(2) ปริมาณน้ำใช้ในทุกกิจกรรมของแหล่งกำเนิดมลพิษ (ลบ.ม.) 2,125.000 ลบ.ม.

(3) ปริมาณน้ำเสียที่เข้าระบบบำบัดน้ำเสีย (ลบ.ม.) 1,700.000 ลบ.ม.

(4) การระบายน้ำทิ้งจากระบบบำบัดน้ำเสีย [ X ] ระบายทุกวัน  
[ ] ระบายบางวัน (ระบุจำนวนวันที่ระบาย) วัน  
[ ] ไม่ระบายเลย

(5) ปริมาณสารเคมี หรือสารสกัดชีวภาพที่ใช้ ปริมาณ หน่วย  
1. 0.000 กิโลกรัม

(6) การทำงานของระบบบำบัดน้ำเสีย

ระบบบำบัดน้ำเสีย	[ X ] ปกติ	[ ] ผิดปกติ
เครื่องสูบน้ำ	[ X ] ปกติ	[ ] ผิดปกติ
ระบบเติมอากาศ	[ X ] ปกติ	[ ] ผิดปกติ
เครื่องกวน/ผสมน้ำเสีย	[ X ] ปกติ	[ ] ผิดปกติ
เครื่องสูบลบตะกอน	[ X ] ปกติ	[ ] ผิดปกติ

(7) ปริมาณตะกอนส่วนเกินที่เกิดขึ้นจากระบบบำบัดน้ำเสียที่นำไปกำจัด 0.00 กิโลกรัม

(8) ปัญหา อุปสรรค และแนวทางแก้ไข

- คำเตือน ๑. เจ้าของหรือผู้ครอบครองแหล่งกำเนิดมลพิษ ผู้ควบคุมระบบบำบัดน้ำเสีย หรือผู้รับจ้างให้บริการบำบัดน้ำเสียผู้ใดไม่จัดเก็บสถิติ ข้อมูล หรือไม่ทำบันทึกหรือรายงานตามมาตรา ๘๐ ต้องระวางโทษจำคุกไม่เกินหนึ่งเดือน หรือปรับไม่เกินหนึ่งหมื่นบาท หรือทั้งจำทั้งปรับตามมาตรา ๑๐๖
๒. ผู้ควบคุมระบบบำบัดน้ำเสียหรือผู้รับจ้างให้บริการบำบัดน้ำเสียผู้ใดทำบันทึกหรือรายงานโดยแสดงข้อความอันเป็นเท็จ ต้องระวางโทษจำคุกไม่เกินหนึ่งปี หรือปรับไม่เกินหนึ่งแสนบาท หรือทั้งจำทั้งปรับตามมาตรา ๑๐๗